Centre National de Référence Virus des Infections Respiratoires (dont la grippe et le SARS-CoV-2)

Bulletin National (S47_26)

Situation épidémiologique de la grippe et autres virus respiratoires en France

Données du réseau des laboratoires hospitaliers (RENAL)

Semaine 47/2026

	Grippe A			Grippe								Picornavirus						
	A tot	H3	H1p	B	C	N.T.	hPIV	VRS	hMPV	hBoV	ADV	HRV	ENT	N.T	COR	Cp	Mp	SARS-2
Isol./détection	405	1	77	15	0	10	179	190	25	20	90	417	60	497	123	1	0	1136
Nb d'essais	11838	2814	3249	11140	0	156	5622	11232	5459	2048	5009	2595	1212	2843	3779	971	902	11525
Nb Labos	35																	

Semaine 46/2026

	Grippe A			Grippe								Picornavirus						
	A tot	H3	H1p	B	C	N.T.	hPIV	VRS	hMPV	hBoV	ADV	HRV	ENT	N.T	COR	Cp	Mp	SARS-2
Isol./détection	291	0	38	13	0	10	162	115	53	16	85	397	20	476	126	2	0	995
Nb d'essais	10209	2148	2152	9651	0	167	5142	10022	5005	1759	4930	2902	1111	2541	2998	572	528	10231
Nb Labos	34																	

hPIV : parainfluenza virus humain; **VRS** : virus respiratoire syncytial; **hPMV** : métapneumovirus humain; **hBoV** : bocavirus humain; **ADV** : adénovirus; **hRV** : rhinovirus humain; **ENT** : entérovirus; **COR** : coronavirus saisonnier; **Cp** : chlamydia psittaci; **Mp** : mycoplasma pneumoniae; **SARS-2** : SARS-CoV-2

Semaine S47

SARS-CoV-2 : → RELAB 19,20 % [S46 : 18,93 %] · → RENAL 9,86 % [S46 : 9,73 %]

Grippe : ↗ RELAB 7,40 % [S46 : 6,44 %] · ↗ RENAL 3,55 % [S46 : 2,98 %], A(H1N1)pdm09 majoritaire

VRS : ↗ RELAB 1,20 % [S46 : 0,53 %] · ↗ RENAL 1,69 % [S46 : 1,18 %], niveau faible. Ces taux sont nettement inférieurs à ceux de la même semaine en 2025 (RELAB 4,54 % · RENAL 6,52 %).

hMPV : ↘ RENAL 0,46 % [S46 : 1,06 %], niveau faible

Picornavirus (dont rhinovirus) **:** → RENAL 17,10 % [S46 : 16,39 %]

RELAB : laboratoires de biologie médicale de ville · RENAL : laboratoires hospitaliers · ↗ hausse, → stable, ↘ baisse par rapport à la semaine précédente

Lien de téléchargement du bulletin : https://www.pasteur.fr/fr/sante-publique/centres-nationaux-reference/cnr/virus-infections-respiratoires-dont-grippe-sars-cov-2#Bulletin-national-hebdomadaire-surveillance-virus-respiratoires

Centre National de Référence Virus des Infections Respiratoires (dont la grippe et le SARS-CoV-2)
25-28, rue du Docteur Roux 75724 Paris Cedex 15
Tél.: +33 (0)1 45 68 87 25 / Fax : +33 (0)1 40 61 32 41/ grippe@pasteur.fr

Réseau RENAL (Saison 2026/2027)

Participation des laboratoires hospitaliers (détections COVID)

France métropolitaine (nord)

Annee	Periode	Region	Ville / Etablissement	Dpt	%COVID	COVID Tests
2026	47	**ALSACE**	Fac. Louis Pasteur	67	7,85%	331
		BASSE NORM..	Caen	14	5,90%	407
		BRETAGNE	Rennes	35	8,49%	271
		CENTRE	Orleans	45	8,15%	233
		FRANCHE CO..	St Jacques	25	11,34%	238
		ILE DE FRANCE	HIA Begin	75	0,00%	56
			Mignot	78	6,49%	185
			Necker	75	4,48%	134
			Paul Brousse	94	4,43%	497
			St Antoine	75	3,33%	481
			St Louis	75	7,59%	435
			St Vincent de Paul	75	4,22%	237
		LORRAINE	Vandoeuvre_les_N..	54	7,13%	463
		NORD PAS DE ..	Lille	59	10,46%	411
		PAYS DE LOIRE	Nantes	44	10,29%	476
		PICARDIE	Amiens	80	8,13%	160

France métropolitaine (sud)

Region	Ville / Etablissement	Dpt	%COVID	COVID Tests
AQUITAINE	Bordeaux	33	14,72%	299
AUVERGNE	Clermont Ferrand	63	14,34%	523
CORSE	CH Ajaccio	2	8,99%	178
	CH Bastia	2	6,94%	72
LANGUEDOC ROUSSILLON	Montpellier	34	10,14%	207
	Nimes	30	11,73%	341
LIMOUSIN	Limoges	87	14,08%	277
MIDI PYRENEES	Toulouse	31	14,05%	420
PROVENCE ALPES COTE AZUR	Aix en Provence	13	12,31%	268
	Marseille	13	7,90%	734
	Nice	6	NULL	NULL
	Toulon	83	12,32%	284
RHONE ALPES	Annecy	74	7,95%	352
	Chambery	73	15,85%	183
	Grenoble	38	10,53%	247
	Lyon	69	11,20%	1098
	Saint Etienne	42	13,60%	419

Outre-mer

** données non utilisées dans ce rapport*

Réseau RENAL (Saison 2026/2027)

Participation des laboratoires hospitaliers (détections FLU)

France métropolitaine (nord)

Annee	Periode	Region	Ville / Etablissement	Dpt	%FLUA	%FLUB	FLUA tests
2026	47	ALSACE	Fac. Louis Pasteur	67	1,21%	0,00%	331
		BASSE NORM..	Caen	14	2,21%	0,25%	407
		BOURGOGNE	Bocage de Dijon	21	2,24%	0,00%	313
		BRETAGNE	Brest	29	3,39%	NULL	295
			Rennes	35	2,17%	0,00%	276
		CENTRE	Orleans	45	8,12%	0,00%	234
		FRANCHE CO..	St Jacques	25	5,79%	0,00%	259
		ILE DE FRANCE	HIA Begin	75	14,29%	0,00%	56
			Mignot	78	8,65%	0,54%	185
			Necker	75	1,49%	0,00%	134
			Paul Brousse	94	6,87%	0,20%	495
			St Antoine	75	4,37%	0,21%	481
			St Louis	75	10,34%	0,23%	435
			St Vincent de Paul	75	5,06%	0,42%	237
		LORRAINE	Vandoeuvre_les_N..	54	1,10%	0,55%	363
		NORD PAS DE ..	Lille	59	2,92%	0,00%	411
		PAYS DE LOIRE	Nantes	44	4,83%	0,00%	476
		PICARDIE	Amiens	80	2,50%	0,00%	160

France métropolitaine (sud)

Region	Ville / Etablissement	Dpt	%FLUA	%FLUB	FLUA tes
AQUITAINE	Bordeaux	33	1,94%	0,00%	310
AUVERGNE	Clermont Ferrand	63	0,96%	0,00%	522
CORSE	CH Ajaccio	2	7,98%	NULL	163
	CH Bastia	2	2,78%	0,00%	72
LANGUEDOC ROUSSILLON	Montpellier	34	1,93%	0,00%	207
	Nimes	30	4,11%	0,00%	341
LIMOUSIN	Limoges	87	1,81%	0,00%	276
MIDI PYRE..	Toulouse	31	2,01%	0,40%	497
PROVENCE ALPES COTE AZUR	Aix en Provence	13	2,60%	0,00%	269
	Marseille	13	2,61%	0,00%	727
	Nice	6	2,74%	0,46%	219
	Toulon	83	1,82%	0,00%	275
RHONE ALPES	Annecy	74	3,65%	0,84%	356
	Chambery	73	3,45%	0,00%	174
	Grenoble	38	2,61%	0,00%	306
	Lyon	69	2,19%	0,09%	1141

Outre-mer

** données non utilisées dans ce rapport*

Réseau RENAL (Saison 2026/2027)

Participation des laboratoires hospitaliers (détections VRS)

France métropolitaine (nord)

Annee	Periode	Region	Ville / Etablissement	Dpt	%VRS	VRS tests
2026	47	ALSACE	Fac. Louis Pasteur	67	0,30%	331
		BASSE NORM..	Caen	14	0,74%	407
		BOURGOGNE	Bocage de Dijon	21	0,00%	313
		BRETAGNE	Brest	29	0,34%	295
			Rennes	35	2,17%	276
		CENTRE	Orleans	45	4,70%	234
		FRANCHE CO..	St Jacques	25	0,78%	258
		ILE DE FRANCE	HIA Begin	75	0,00%	56
			Mignot	78	2,70%	185
			Necker	75	9,70%	134
			Paul Brousse	94	4,65%	495
			St Antoine	75	4,57%	481
			St Louis	75	1,84%	435
			St Vincent de Paul	75	0,84%	237
		LORRAINE	Vandoeuvre_les_N..	54	0,82%	365
		NORD PAS DE ..	Lille	59	6,33%	411
		PAYS DE LOIRE	Nantes	44	1,89%	476
		PICARDIE	Amiens	80	0,63%	160

France métropolitaine (sud)

Region	Ville / Etablissement	Dpt	%VRS	VRS tests
AQUITAINE	Bordeaux	33	0,32%	310
AUVERGNE	Clermont Ferrand	63	0,18%	552
CORSE	CH Ajaccio	2	0,61%	163
	CH Bastia	2	0,00%	72
LANGUEDOC ROUSSILLON	Montpellier	34	0,00%	207
	Nimes	30	0,29%	341
LIMOUSIN	Limoges	87	0,36%	276
MIDI PYRENEES	Toulouse	31	3,62%	359
PROVENCE ALPES COTE AZUR	Aix en Provence	13	1,14%	264
	Marseille	13	1,48%	609
	Nice	6	4,17%	192
	Toulon	83	0,00%	275
RHONE ALPES	Annecy	74	0,51%	196
	Chambery	73	0,58%	172
	Grenoble	38	0,65%	465
	Lyon	69	1,00%	804
	Saint Etienne	42	0,70%	426

Outre-mer

** données non utilisées dans ce rapport*

Réseau RENAL (Saison 2026/2027)
Détection des SARS-CoV-2

SEMAINE 47/2026

Taux de détection

9,86%

vs 46/2026 ▲ +0,13%

vs 47/2025 ▲ +6,0%

Prélèvements positifs

1 136

vs 46/2026 ▲ +141

vs 47/2025 ▲ +723

Spécimens testés

11 525

vs 46/2026 ▲ +1294

vs 47/2025 ▲ +814

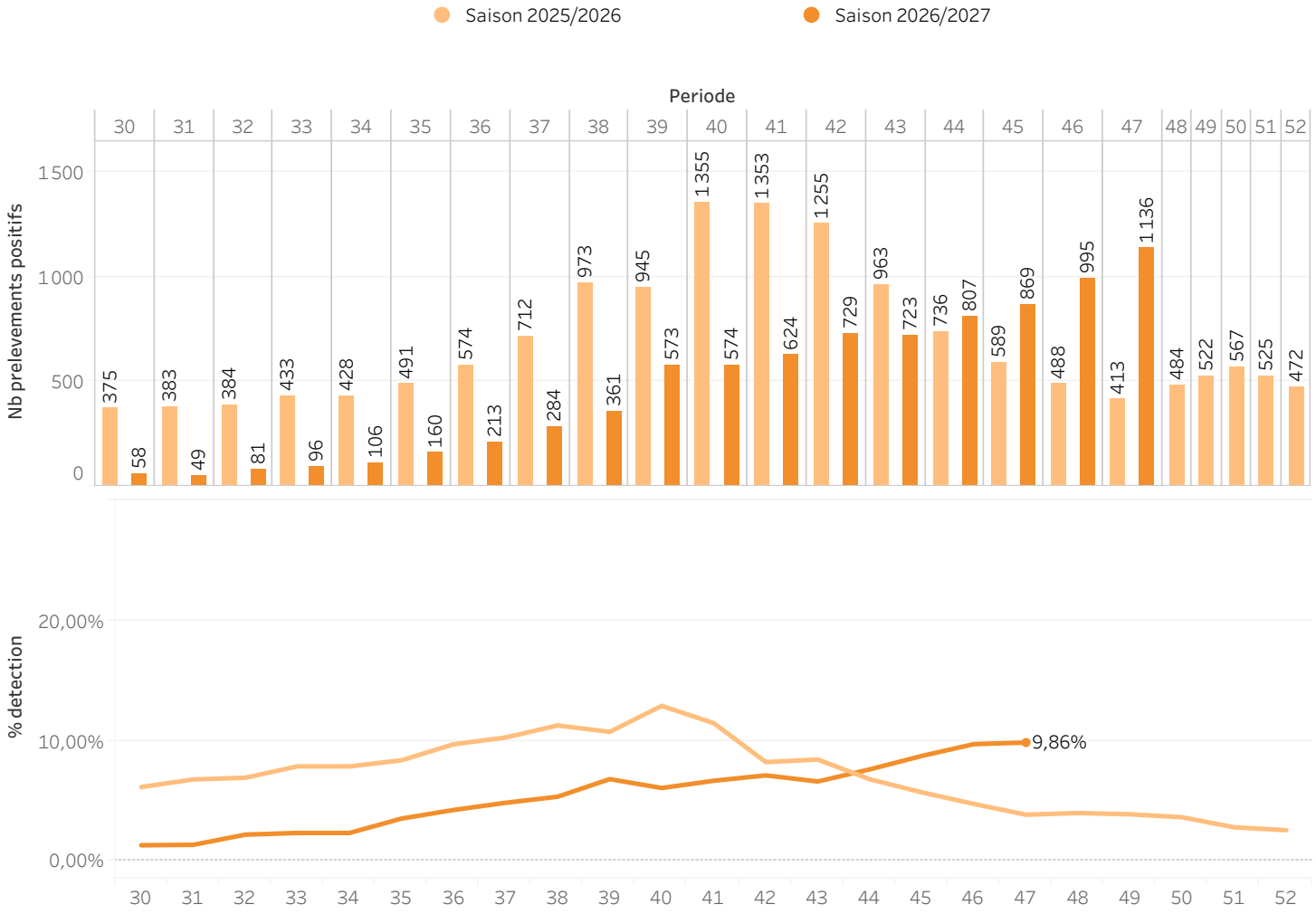

Centre National de Référence Virus des Infections Respiratoires (dont la grippe et le SARS-CoV-2)
25-28, rue du Docteur Roux 75724 Paris Cedex 15
Tél.: +33 (0)1 45 68 87 25 / Fax : +33 (0)1 40 61 32 41/ grippe@pasteur.fr

Réseau RENAL
Comparaison saisonnière / SARS-CoV-2

COVID19

Saisons

- Saison 2024/2025
- Saison 2025/2026
- Saison 2026/2027

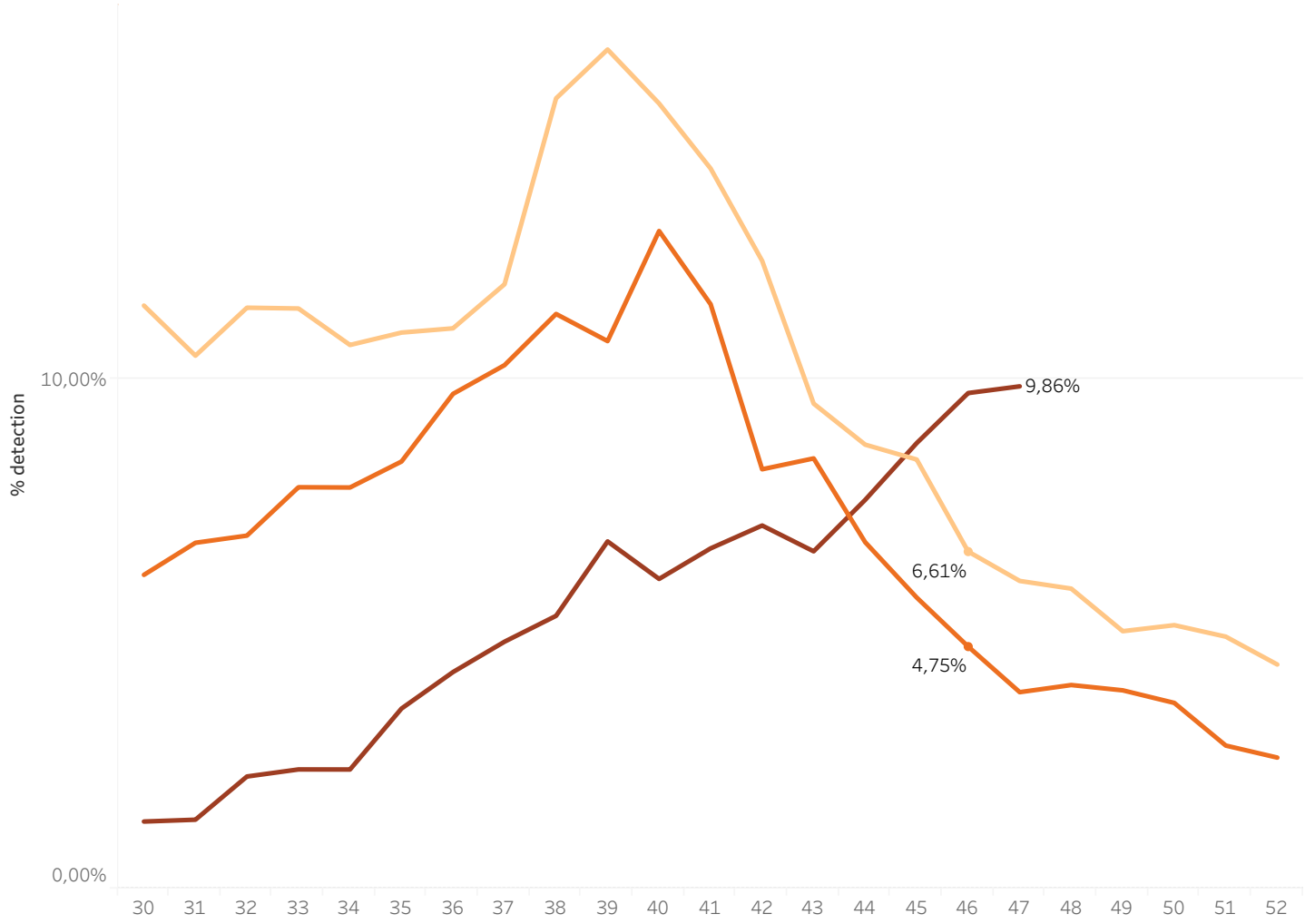

Centre coordonateur du Centre National de Référence Virus des Infections Respiratoires (dont la grippe)
25-28, rue du Docteur Roux 75724 Paris Cedex 15
Tél.: +33 (0)1 45 68 87 25 / Fax : +33 (0)1 40 61 32 41/ grippe@pasteur.fr

Réseau RENAL (Saison 2026/2027)
Détection des virus grippaux

SEMAINE 47/2026

Taux de détection

3,55%

vs 46/2026 ▲ +0,57%

vs 47/2025 ▲ +0,89%

Prélèvements positifs

420

vs 46/2026 ▲ +116

vs 47/2025 ▲ +136

Spécimens testés

11838

vs 46/2026 ▲ +1629

vs 47/2025 ▲ +1138

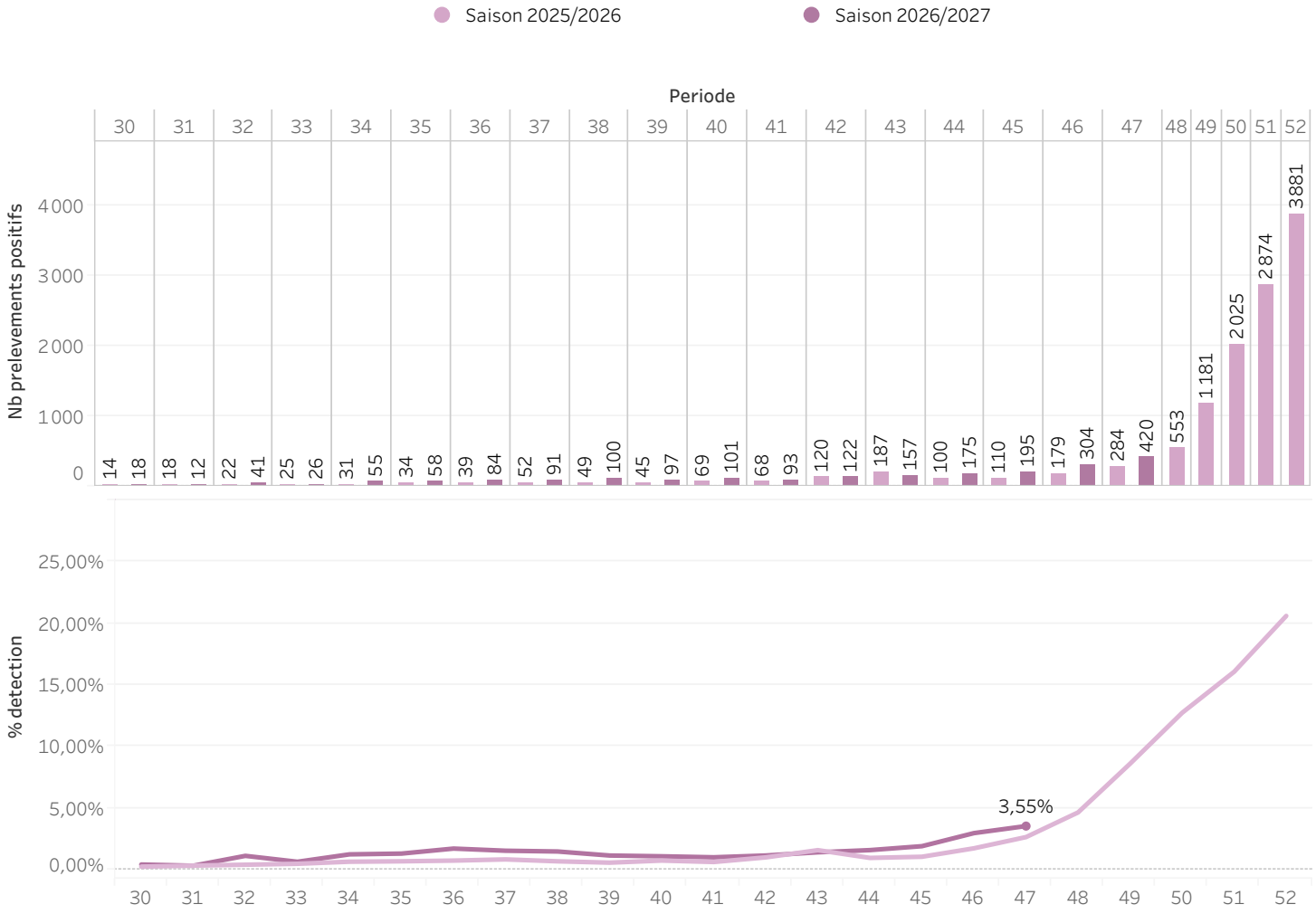

Centre National de Référence Virus des Infections Respiratoires (dont la grippe et le SARS-CoV-2)
25-28, rue du Docteur Roux 75724 Paris Cedex 15
Tél.: +33 (0)1 45 68 87 25 / Fax : +33 (0)1 40 61 32 41/ grippe@pasteur.fr

Réseau RENAL (Saison 2026/2027)
Détection des virus grippaux

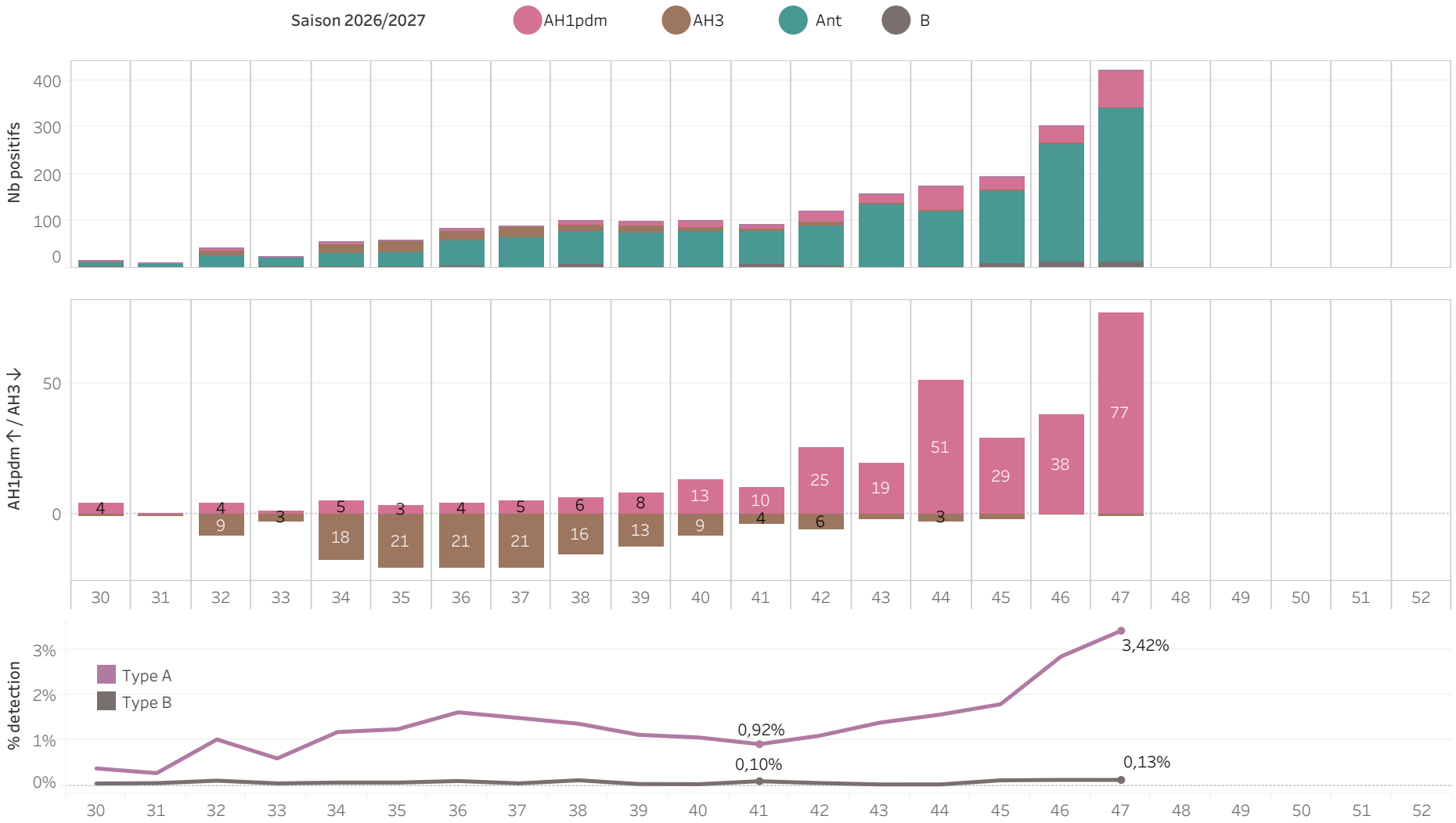

Centre National de Référence Virus des Infections Respiratoires (dont la grippe et le SARS-CoV-2)
25-28, rue du Docteur Roux 75724 Paris Cedex 15
Tél.: +33 (0)1 45 68 87 25 / Fax : +33 (0)1 40 61 32 41/ grippe@pasteur.fr

Réseau RENAL (Saison 2026/2027)
Détection des VRS

SEMAINE 47/2026

Taux de détection

1,69%

vs 46/2026 ▲ +0,51%

vs 47/2025 ▼ -4,83%

Prélèvements positifs

190

vs 46/2026 ▲ +75

vs 47/2025 ▼ -502

Spécimens testés

11 232

vs 46/2026 ▲ +1470

vs 47/2025 ▲ +614

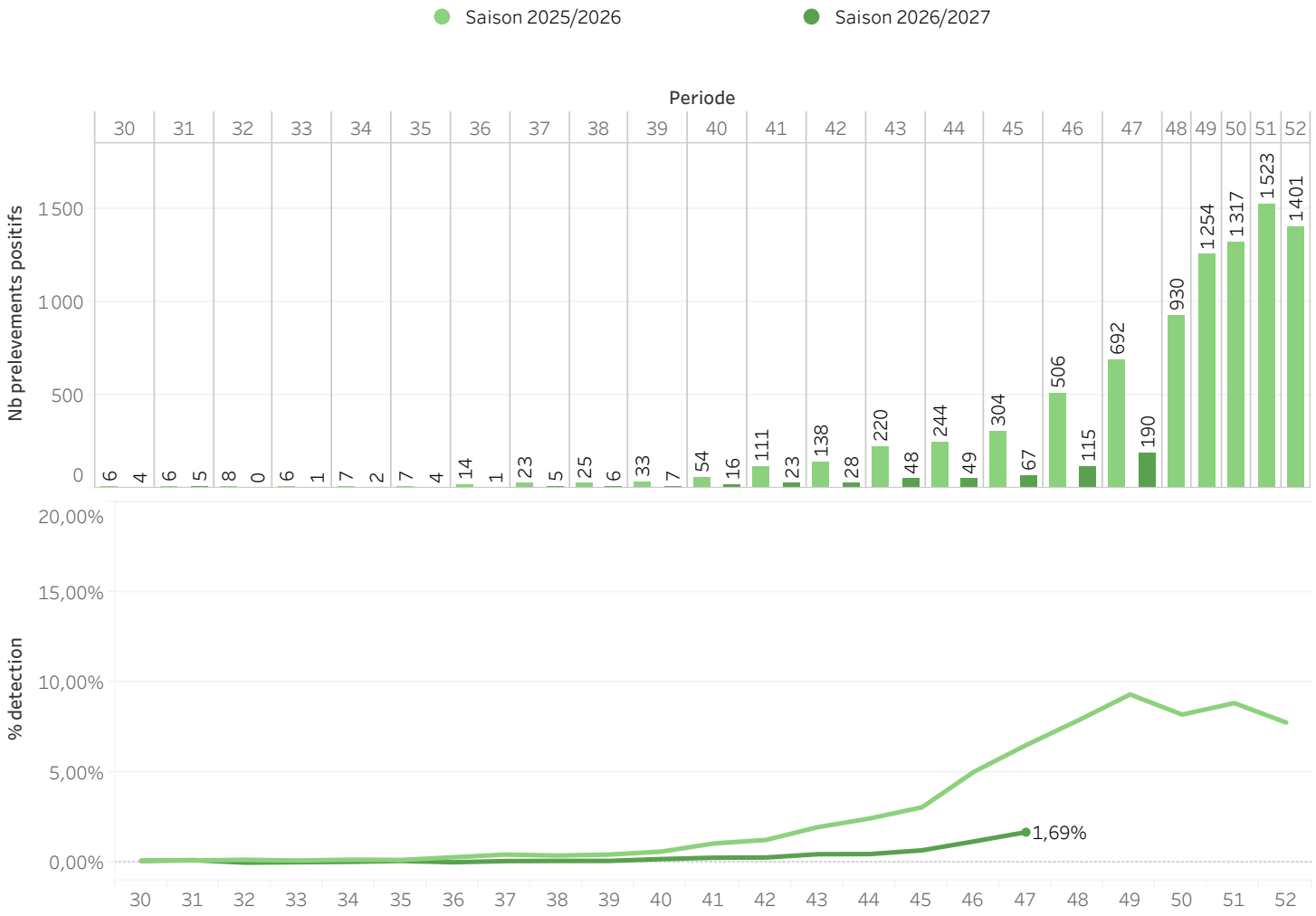

Centre National de Référence Virus des Infections Respiratoires (dont la grippe et le SARS-CoV-2)
25-28, rue du Docteur Roux 75724 Paris Cedex 15
Tél.: +33 (0)1 45 68 87 25 / Fax : +33 (0)1 40 61 32 41/ grippe@pasteur.fr

Réseau RENAL (Saison 2026/2027)
Détection des rhino/entérovirus

SEMAINE 47/2026

Taux de détection

17,1%

vs 46/2026 ▲ +0,71%

vs 47/2025 ▼ -0,05%

Prélèvements positifs

974

vs 46/2026 ▲ +81

vs 47/2025 ▲ +97

Spécimens testés

5 697

vs 46/2026 ▲ +248

vs 47/2025 ▲ +581

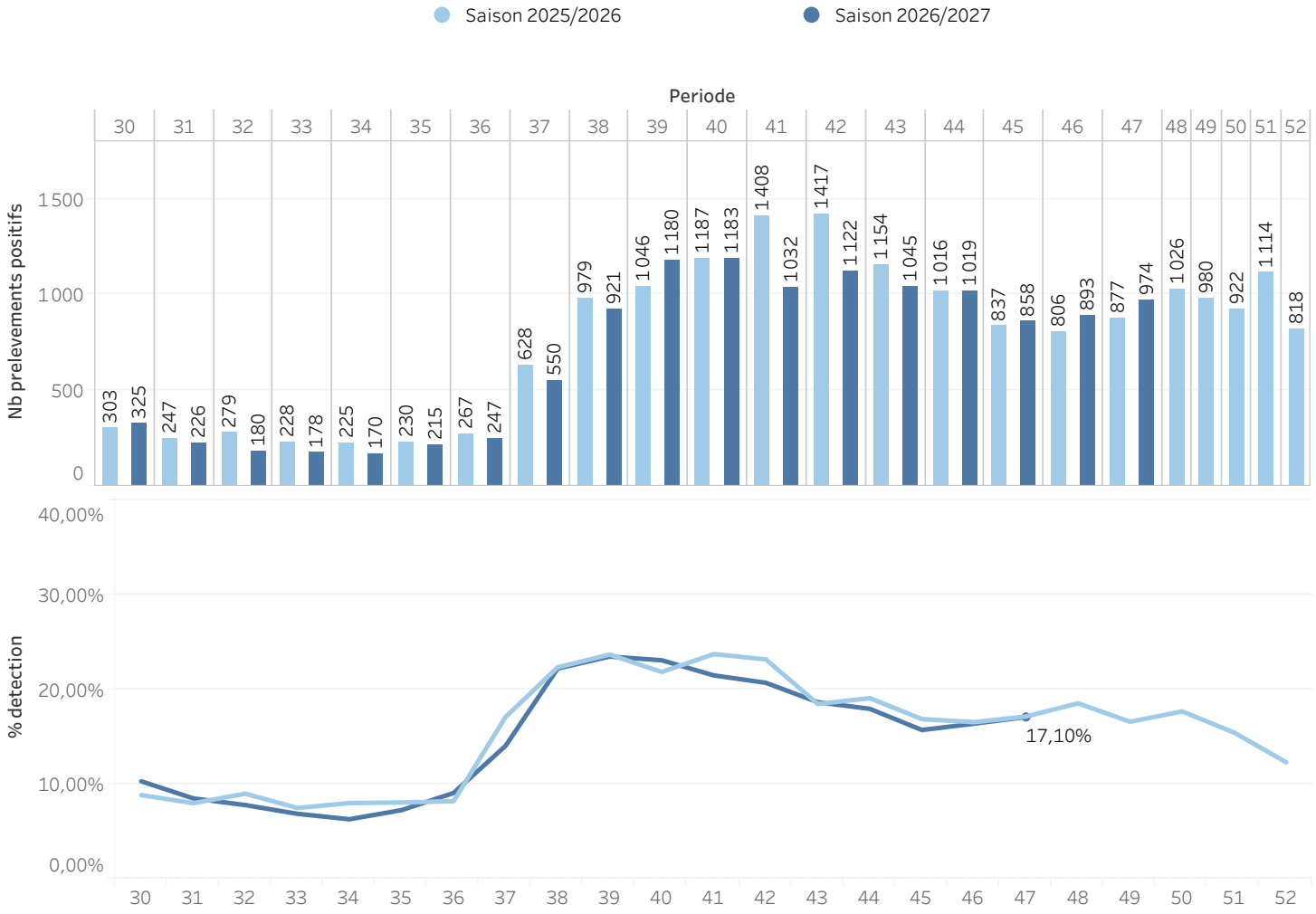

Centre National de Référence Virus des Infections Respiratoires (dont la grippe et le SARS-CoV-2)
25-28, rue du Docteur Roux 75724 Paris Cedex 15
Tél.: +33 (0)1 45 68 87 25 / Fax : +33 (0)1 40 61 32 41/ grippe@pasteur.fr

Réseau RENAL (Saison 2026/2027)
Détection des métapneumovirus

SEMAINE 47/2026

Taux de détection

0,46%

vs 46/2026 ▼ -0,6%

vs 47/2025 ▼ -1,1%

Prélèvements positifs

24

vs 46/2026 ▼ -29

vs 47/2025 ▼ -39

Spécimens testés

5 203

vs 46/2026 ▲ +224

vs 47/2025 ▲ +1155

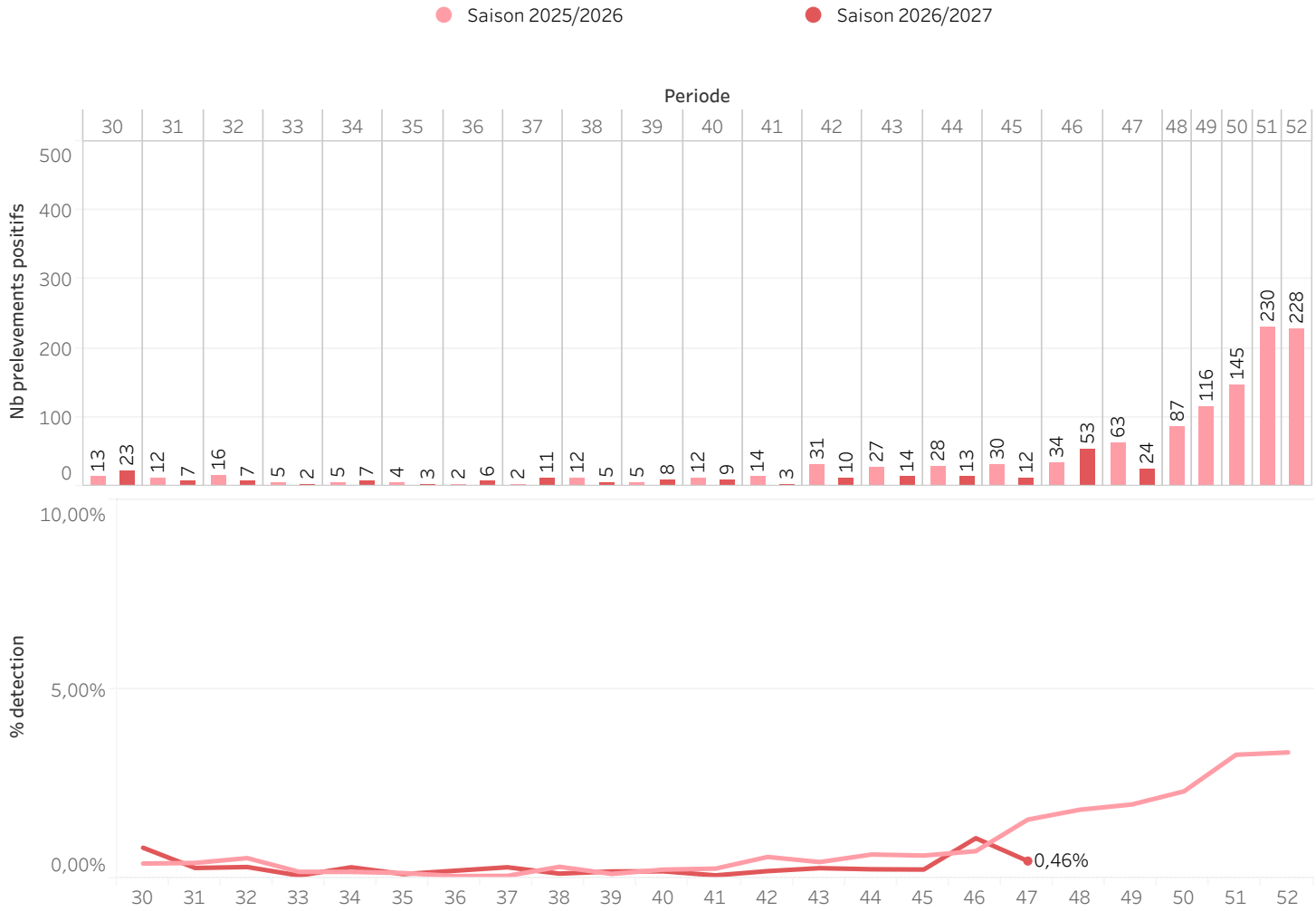

Centre National de Référence Virus des Infections Respiratoires (dont la grippe et le SARS-CoV-2)
25-28, rue du Docteur Roux 75724 Paris Cedex 15
Tél.: +33 (0)1 45 68 87 25 / Fax : +33 (0)1 40 61 32 41/ grippe@pasteur.fr

Réseau RENAL (Saison 2026/2027)
Comparaison entre virus

Saison 2026/2027

Virus
- COVID19
- Grippe
- hMPV
- HRV
- VRS

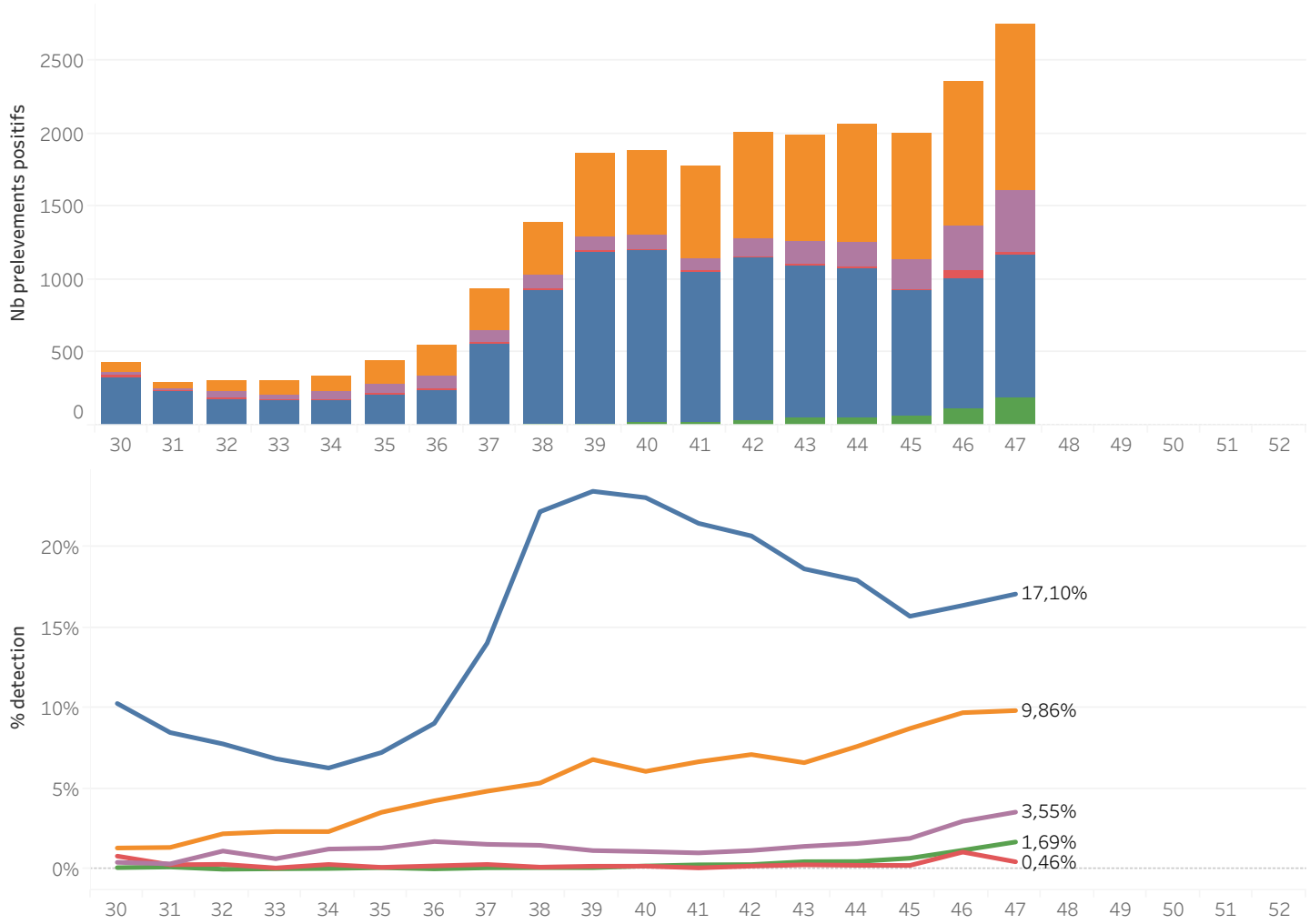

Centre National de Référence Virus des Infections Respiratoires (dont la grippe et le SARS-CoV-2)
25-28, rue du Docteur Roux 75724 Paris Cedex 15
Tél.: +33 (0)1 45 68 87 25 / Fax : +33 (0)1 40 61 32 41/ grippe@pasteur.fr

Réseau RENAL (Saison 2026/2027)
Détection des SARS-CoV-2

Nb Test	Nb Test Pos	% detection
11 525	1 136	9,86%

Période 47/2026

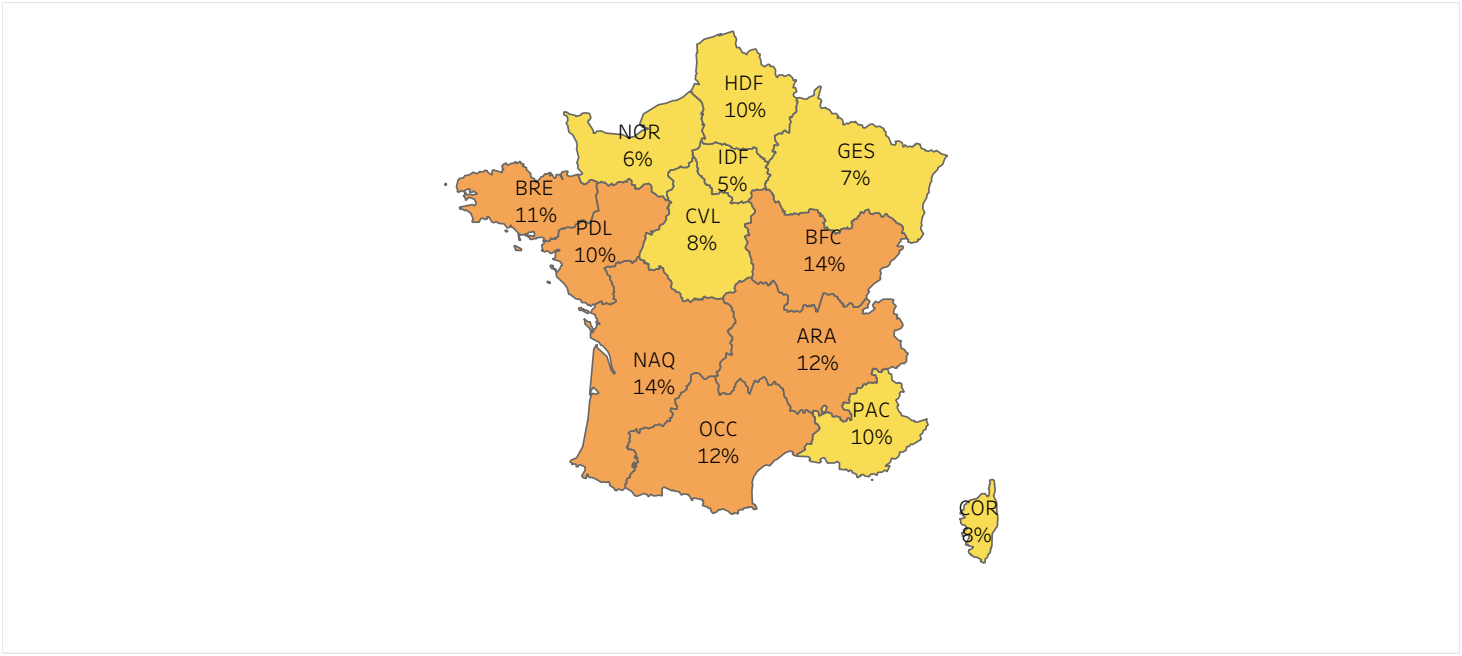



	ARA	BFC	BRE	COR	CVL	GES	HDF	IDF	NAQ	NOR	OCC	PAC	PDL
Nb Test Pos	338	77	65	21	19	59	56	99	83	24	120	126	49
Moy. Taux d..	11,98%	13,97%	11,48%	8,40%	8,15%	7,43%	9,81%	4,89%	14,41%	5,90%	12,40%	9,80%	10,29%
Nb Test	2 822	551	566	250	233	794	571	2 025	576	407	968	1 286	476

46/2026

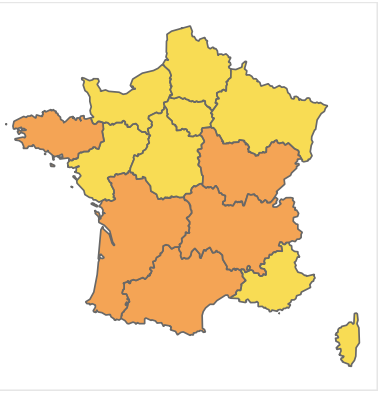

45/2026

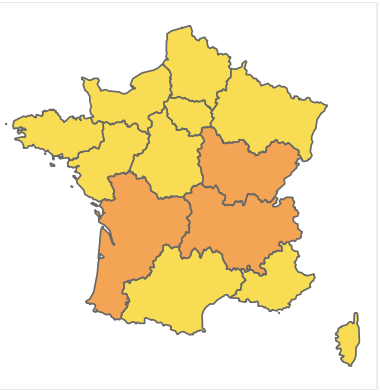

Centre National de Référence Virus des Infections Respiratoires (dont la grippe et le SARS-CoV-2)
25-28, rue du Docteur Roux 75724 Paris Cedex 15
Tél.: +33 (0)1 45 68 87 25 / Fax : +33 (0)1 40 61 32 41/ grippe@pasteur.fr

Réseau RENAL (Saison 2026/2027)
Détection des virus grippaux

Nb Test	Nb Test Pos	% detection
11 838	420	3,55%

Période 47/2026

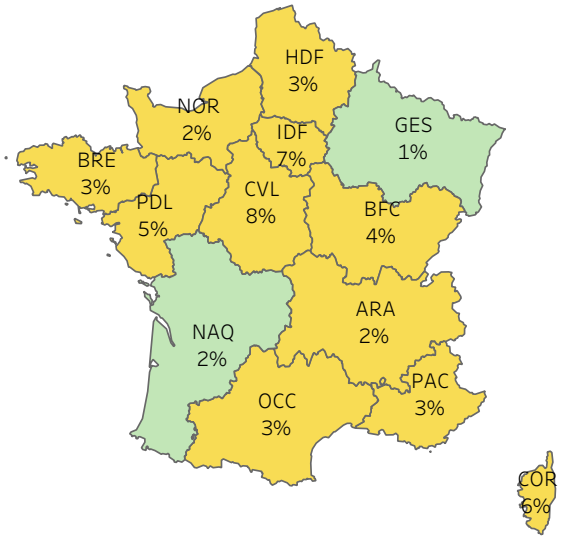



	ARA	BFC	BRE	COR	CVL	GES	HDF	IDF	NAQ	NOR	OCC	PAC	PDL
Nb Test Pos	67	22	16	15	19	10	16	143	11	10	30	38	23
Moy. Taux d..	2,28%	3,85%	2,80%	6,38%	8,12%	1,44%	2,80%	7,07%	1,88%	2,46%	2,87%	2,55%	4,83%
Nb Test	2934	572	571	235	234	694	571	2023	586	407	1045	1490	476

46/2026

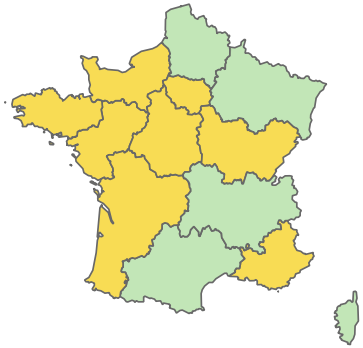

45/2026

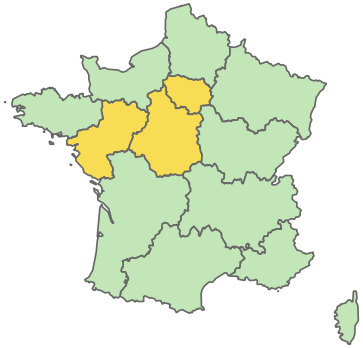

Centre National de Référence Virus des Infections Respiratoires (dont la grippe et le SARS-CoV-2)
25-28, rue du Docteur Roux 75724 Paris Cedex 15
Tél.: +33 (0)1 45 68 87 25 / Fax : +33 (0)1 40 61 32 41/ grippe@pasteur.fr

Réseau RENAL (Saison 2026/2027)
Détection des VRS

Nb Test	Nb Test Pos	% detection
11 232	190	1,69%

Période 47/2026

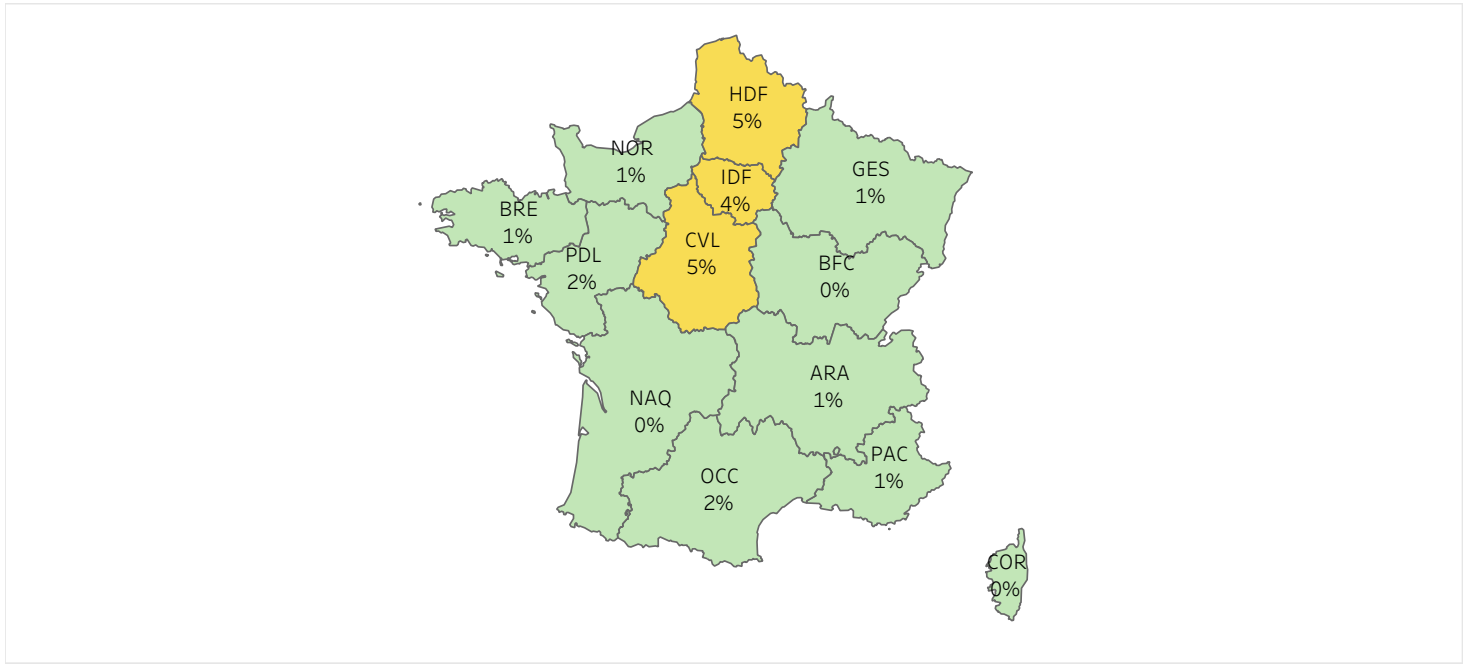



	ARA	BFC	BRE	COR	CVL	GES	HDF	IDF	NAQ	NOR	OCC	PAC	PDL
Nb Test Pos	17	2	7	1	11	4	27	73	2	3	14	20	9
Moy. Taux d..	0,65%	0,35%	1,23%	0,43%	4,70%	0,57%	4,73%	3,61%	0,34%	0,74%	1,54%	1,49%	1,89%
Nb Test	2615	571	571	235	234	696	571	2023	586	407	907	1340	476

46/2026

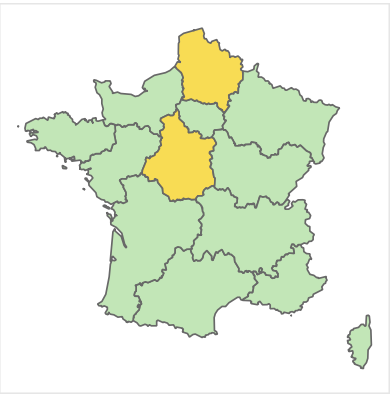

45/2026

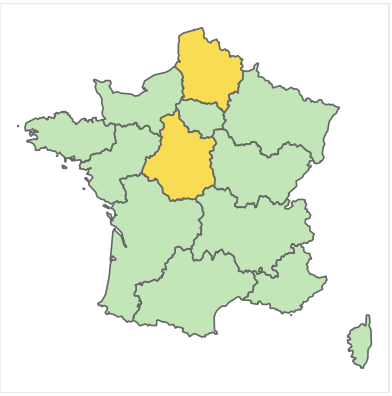

Centre National de Référence Virus des Infections Respiratoires (dont la grippe et le SARS-CoV-2)
25-28, rue du Docteur Roux 75724 Paris Cedex 15
Tél.: +33 (0)1 45 68 87 25 / Fax : +33 (0)1 40 61 32 41/ grippe@pasteur.fr

Réseau RENAL (Saison 2026/2027)
Détection des rhino/entérovirus

Nb Test	Nb Test Pos	% detection
5 697	974	17,10%

Période 47/2026

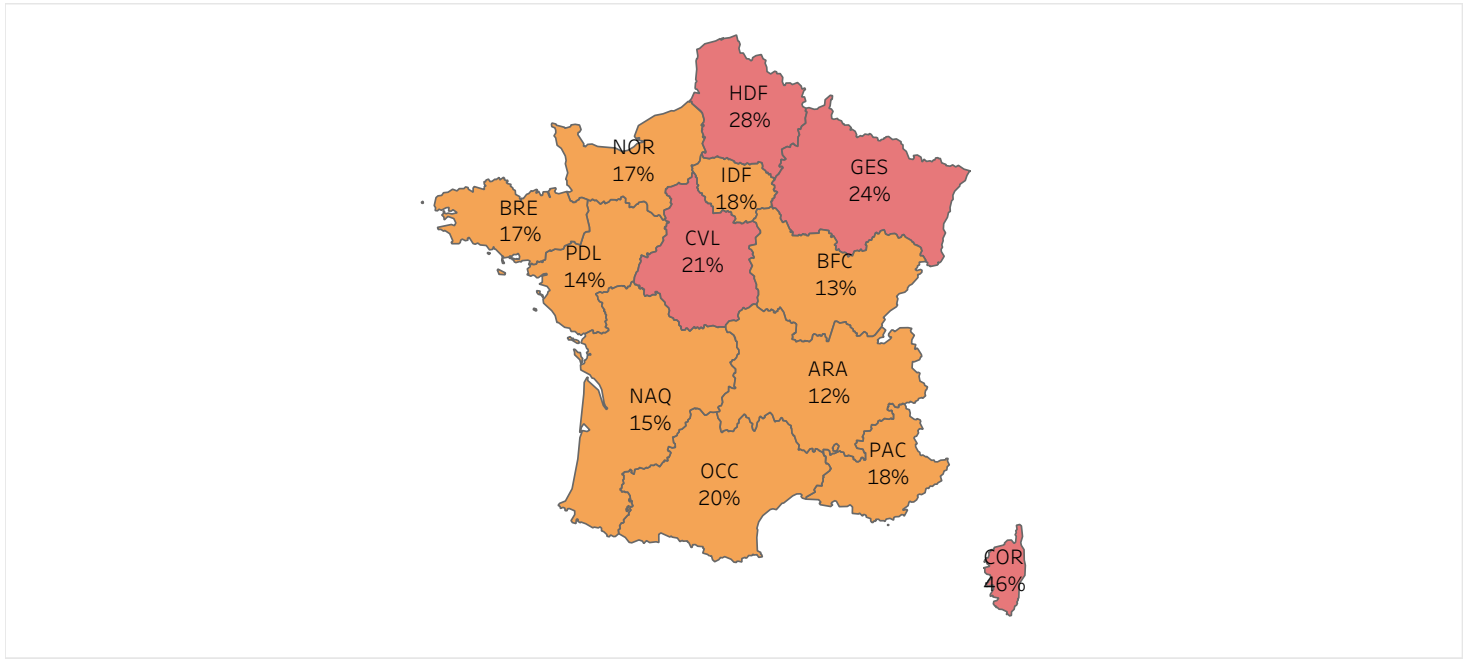

	ARA	BFC	BRE	COR	CVL	GES	HDF	IDF	NAQ	NOR	OCC	PAC	PDL
Nb Test Pos	158	39	46	12	16	79	65	196	96	40	103	74	50
Moy. Taux d..	12,40%	13,27%	17,29%	46,15%	20,51%	23,80%	28,02%	18,49%	15,48%	17,32%	19,85%	18,09%	14,04%
Nb Test	1 274	294	266	26	78	332	232	1 060	620	231	519	409	356

46/2026

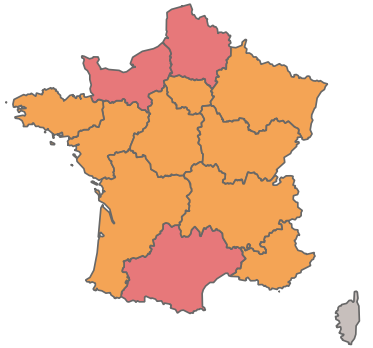

45/2026

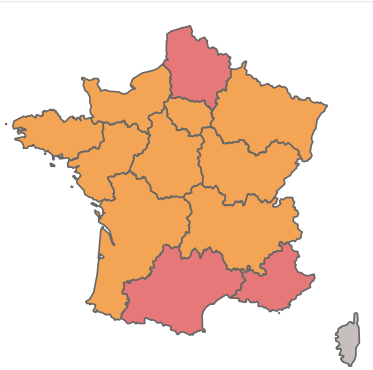

Centre coordonateur du Centre National de Référence Virus des Infections Respiratoires (dont la grippe)
25-28, rue du Docteur Roux 75724 Paris Cedex 15
Tél.: +33 (0)1 45 68 87 25 / Fax : +33 (0)1 40 61 32 41/ grippe@pasteur.fr

Réseaux RENAL et RELAB (saison 2026/2027)

SARS-CoV-2

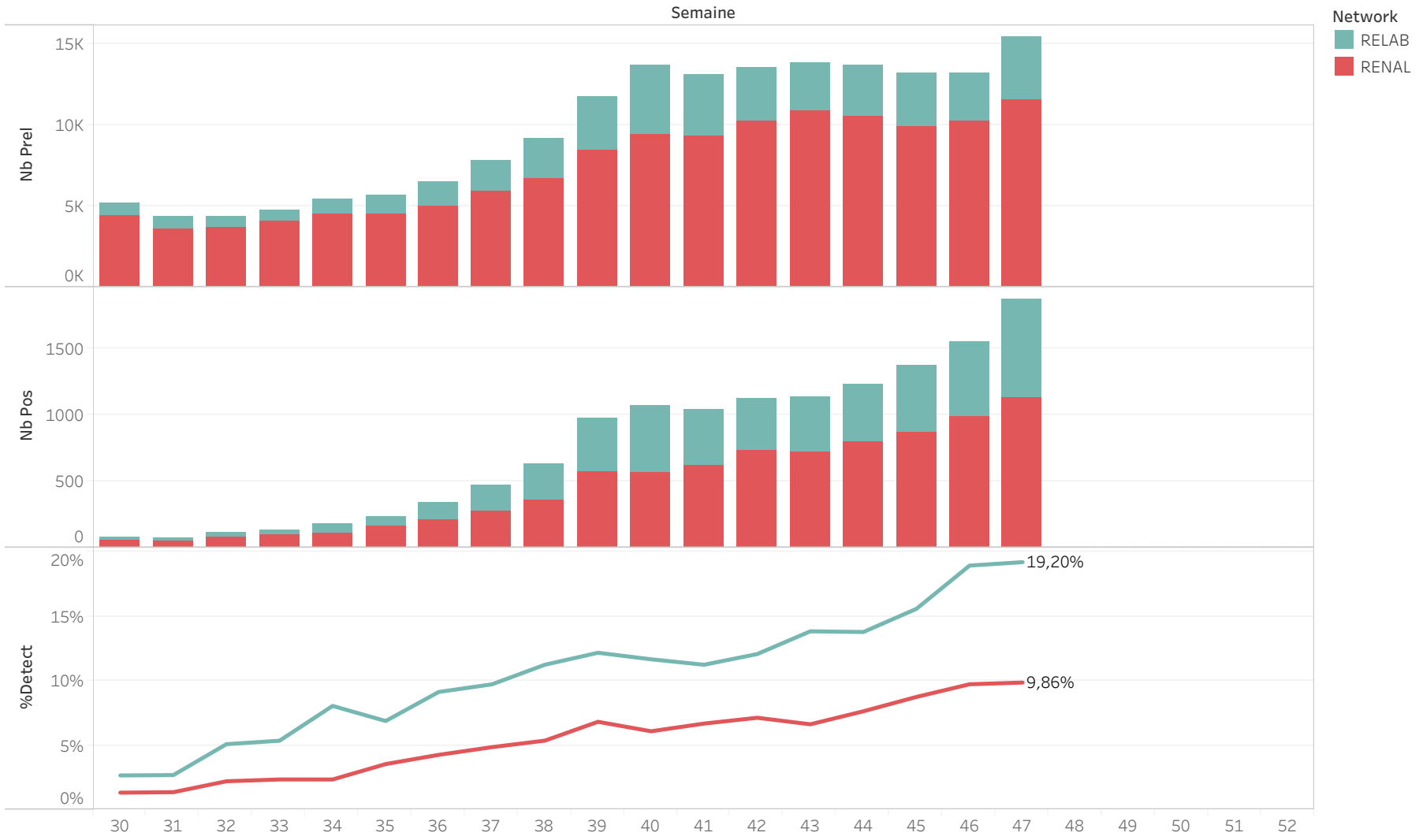

Réseaux RENAL et RELAB (saison 2026/2027)

Grippe

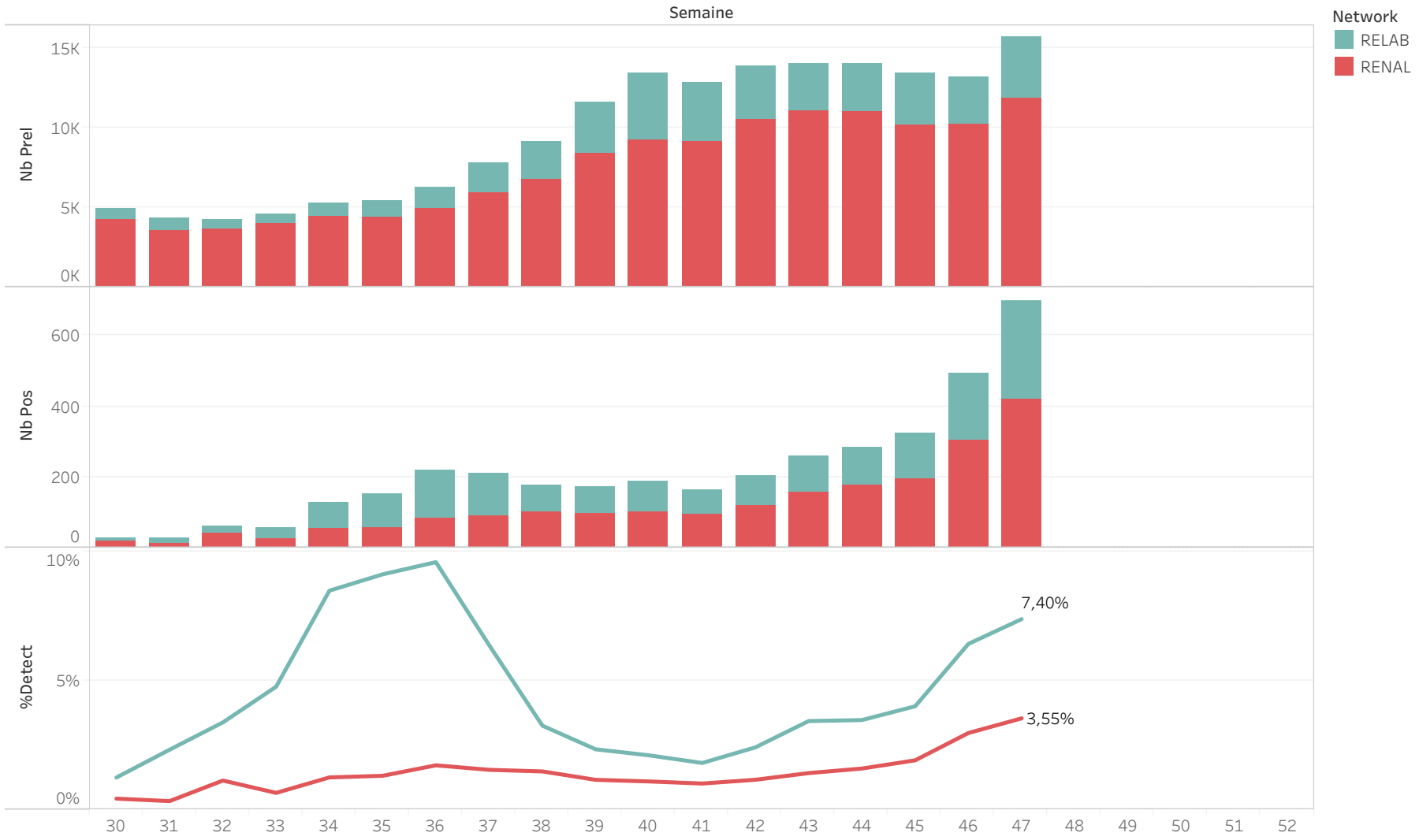

Réseaux RENAL et RELAB (saison 2026/2027)

VRS

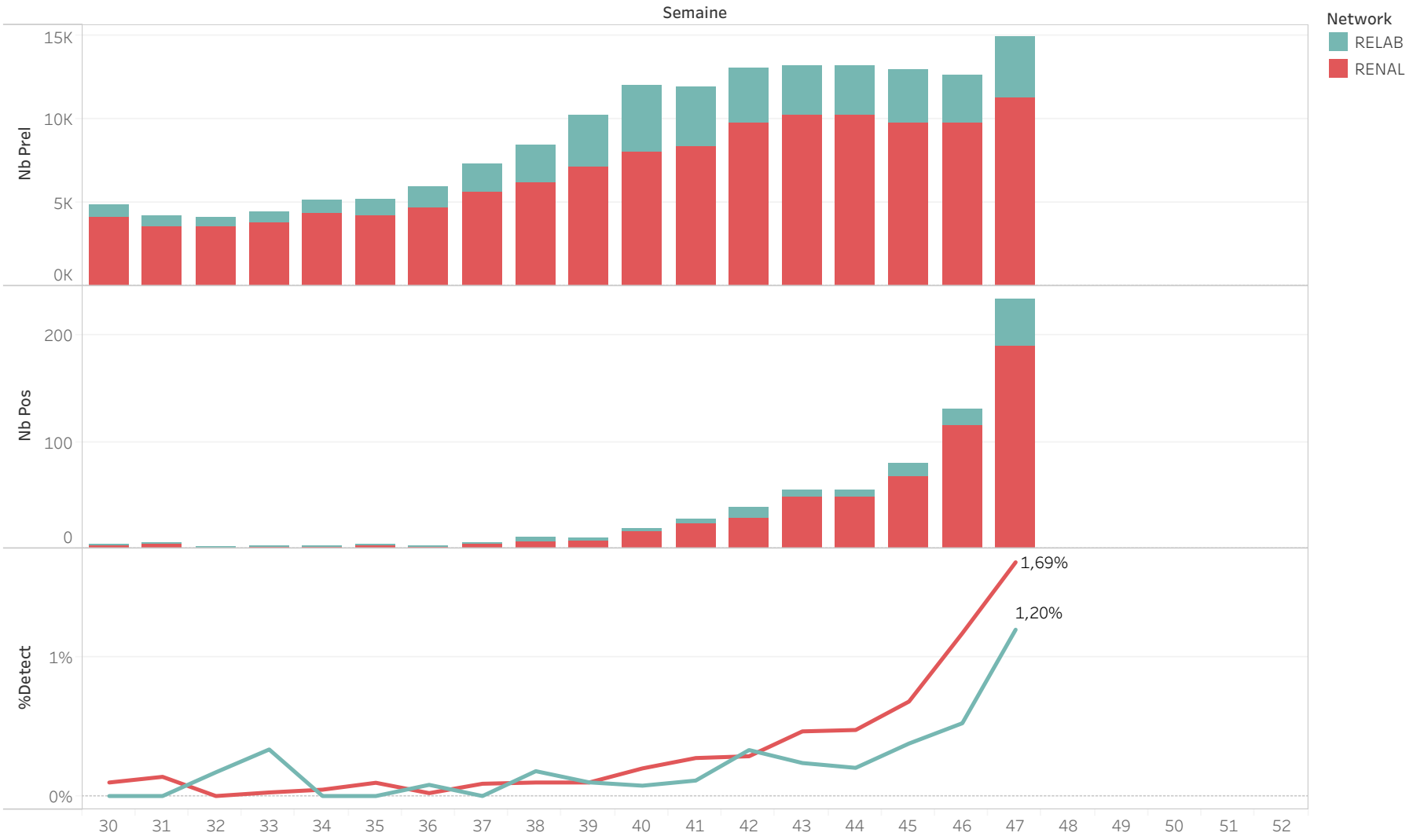

Centre National de Référence Virus des Infections Respiratoires (dont la grippe et le SARS-CoV-2)

Bulletin National (47_26)

Situation épidémiologique de la grippe, Covid et VRS en France

Données du réseau RELAB

Semaine 47/2026

		ARA	BFC	BRE	COR	CVL	GES	HDF	IDF	NAQ	NOR	OCC	PAC	PDL	Total gé..
Covid	Nb Test	999	166	86	6	72	950	197	255	154	86	390	319	152	**3832**
	Nb Test Pos	207	42	19	0	17	149	32	16	31	23	108	59	32	**735**
Grippe	Nb Test	999	165	86	6	72	950	197	255	154	86	353	318	152	**3793**
	Nb Test Pos	79	12	13	0	4	26	33	36	13	10	30	12	13	**281**
VRS	Nb Test	999	164	86	6	72	950	197	254	154	86	221	312	152	**3653**
	Nb Test Pos	5	1	2	0	0	8	6	9	0	2	7	3	1	**44**

Semaine 46/2026

		ARA	BFC	BRE	COR	CVL	GES	HDF	IDF	NAQ	NOR	OCC	PAC	PDL	Total gé..
Covid	Nb Test	786	106	81	6	58	739	119	172	189	67	284	223	106	**2936**
	Nb Test Pos	164	21	17	0	14	120	16	19	42	16	71	41	15	**556**
Grippe	Nb Test	787	106	81	6	58	739	119	172	189	67	266	222	106	**2918**
	Nb Test Pos	44	10	8	1	8	11	13	32	22	5	16	8	10	**188**
VRS	Nb Test	787	106	81	6	58	739	119	171	189	66	200	219	106	**2847**
	Nb Test Pos	7	0	1	0	0	1	1	2	1	1	0	1	0	**15**

ARA : Auvergne-Rhône-Alpes; **BFC** : Bourgogne-Franche-Comté; **BRE** : Bretagne; **CVL** : Centre-Val de Loire; **COR** : Corse; GES : Grand Est; **HDF** : Hauts-de-France; **IDF** : Île-de-France; **NAQ** : Nouvelle-Aquitaine; **NOR** : N..

Le réseau **RELAB** regroupe des laboratoires de biologie médicale répartis sur l'ensemble du territoire français métropolitain, ainsi que dans certains départements et régions d'outre-mer. Cette collaboration avec le Centre National de Référence des Virus des Infections Respiratoires (CNR VIR) vise à renforcer la surveillance des infections virales respiratoires communautaires. Cette surveillance est réalisée grâce à l'utilisation systématique de tests triplex PCR SARS-CoV-2 / Grippe / VRS dans les laboratoires du réseau. Les résultats de ces tests, associés à des données cliniques, sont transmis de manière hebdomadaire au CNR. Les données issues des hôpitaux ou des cliniques sont exclues. Une partie des prélèvements est envoyée au CNR en vue d'une caractérisation phénotypique et génotypique. **Depuis septembre 2023, deux groupements de laboratoires, Cerballiance et Biogroup participent à RELAB. Les deux groupements, Inovie et BioLBS ont rejoint le réseau lors de la saison 2024-2025.** Pour la saison 2025-2026, les laboratoires Inovie Labosud de Montpellier viennent compléter l'équipe et ainsi renforcer la région Occitanie.

Etude RNIPH 23-5039 EPI-RELAB1 (RC69.23A01) / conformité MR004 n°23-5039 / avis favorable du comité scientifique et éthique des Hospices Civils de Lyon n°23-5039

Centre National de Référence Virus des Infections Respiratoires (dont la grippe et le SARS-CoV-2)
25-28, rue du Docteur Roux 75724 Paris Cedex 15
Tél.: +33 (0)1 45 68 87 25 / Fax : +33 (0)1 40 61 32 41/ grippe@pasteur.fr

Réseau RELAB (Saison 2026/2027)
Détection du SARS-CoV-2

SEMAINE 47/2026

Taux de détection

19,20%

vs 46/2026 ▲+0,27%

vs 47/2025 ▲+11,5%

Prélèvements positifs

736

vs 46/2026 ▲+180

vs 47/2025 ▲+433

Spécimens testés

3834

vs 46/2026 ▲+897

vs 47/2025 ▼-105

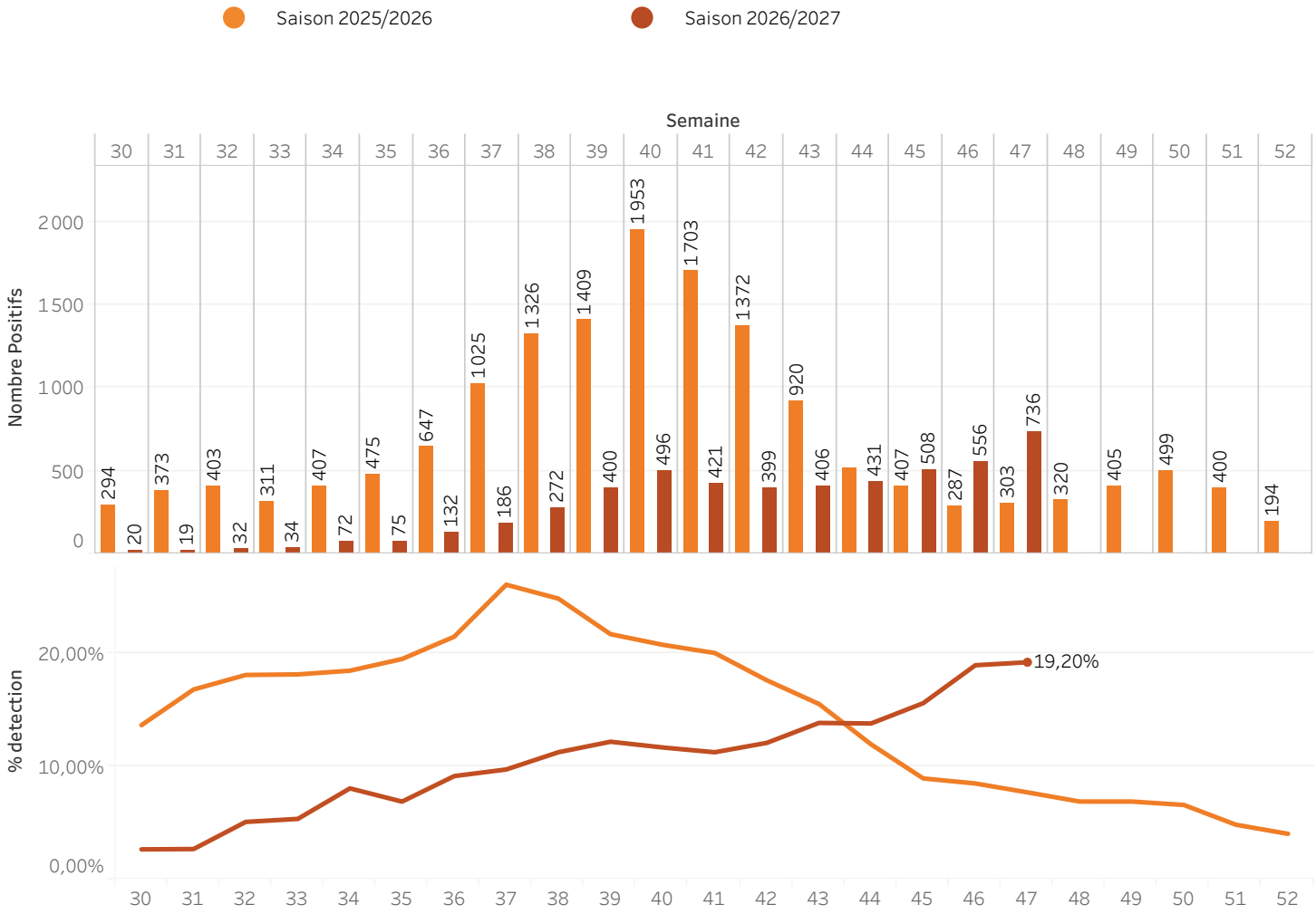

Centre National de Référence Virus des Infections Respiratoires (dont la grippe et le SARS-CoV-2)
25-28, rue du Docteur Roux 75724 Paris Cedex 15
Tél.: +33 (0)1 45 68 87 25 / Fax : +33 (0)1 40 61 32 41/ grippe@pasteur.fr

Réseau RELAB
Détection du SARS-CoV-2

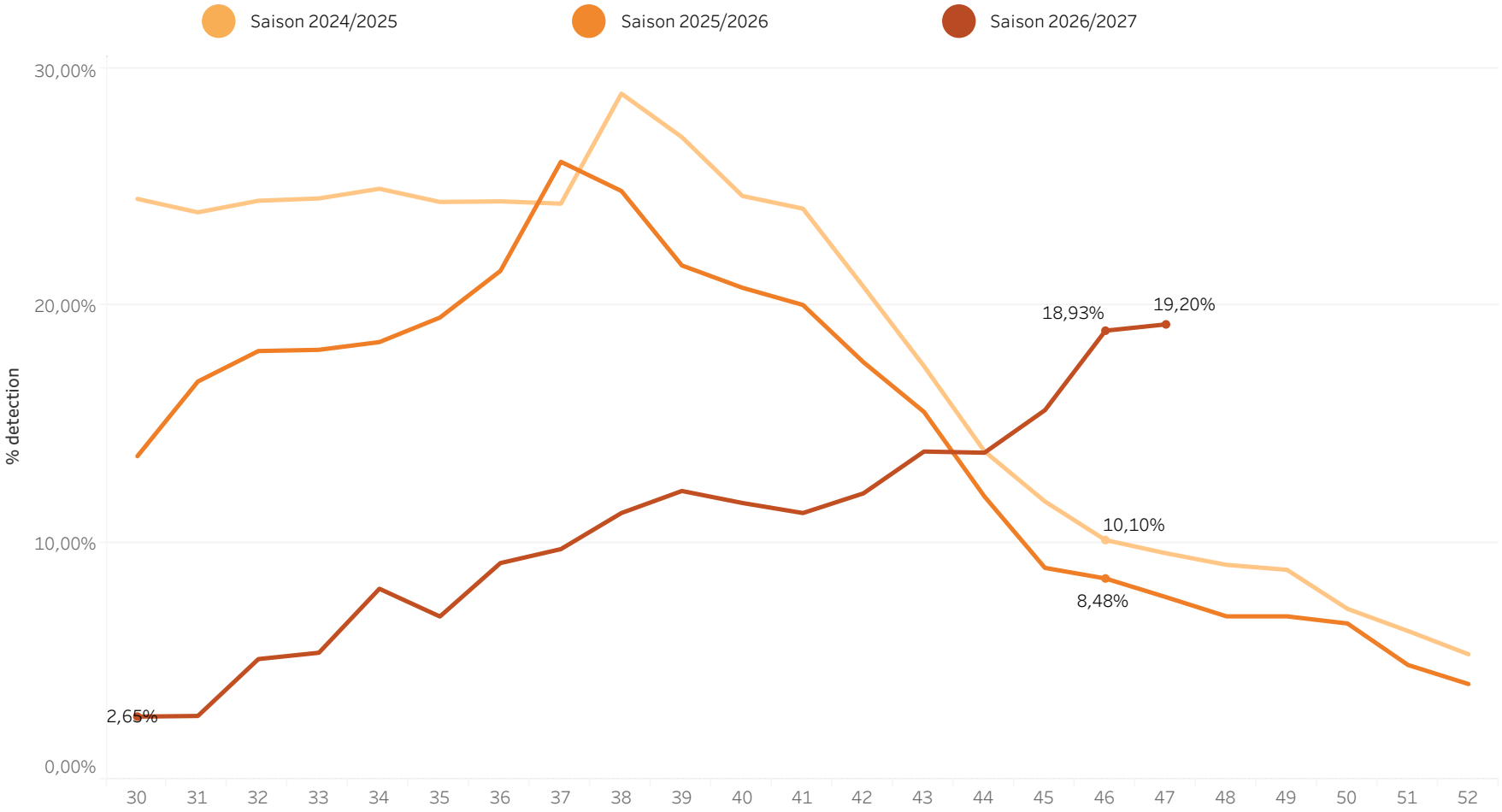

Centre National de Référence Virus des Infections Respiratoires (dont la grippe et le SARS-CoV-2)
25-28, rue du Docteur Roux 75724 Paris Cedex 15
Tél.: +33 (0)1 45 68 87 25 / Fax : +33 (0)1 40 61 32 41/ grippe@pasteur.fr

Réseau RELAB (Saison 2026/2027)
Détection de la Grippe

SEMAINE 47/2026

Taux de détection

7,40%

vs 46/2026 ▲ +0,96%

vs 47/2025 ▲ +0,69%

Prélèvements positifs

281

vs 46/2026 ▲ +93

vs 47/2025 ▲ +16

Spécimens testés

3 795

vs 46/2026 ▲ +876

vs 47/2025 ▼ -151

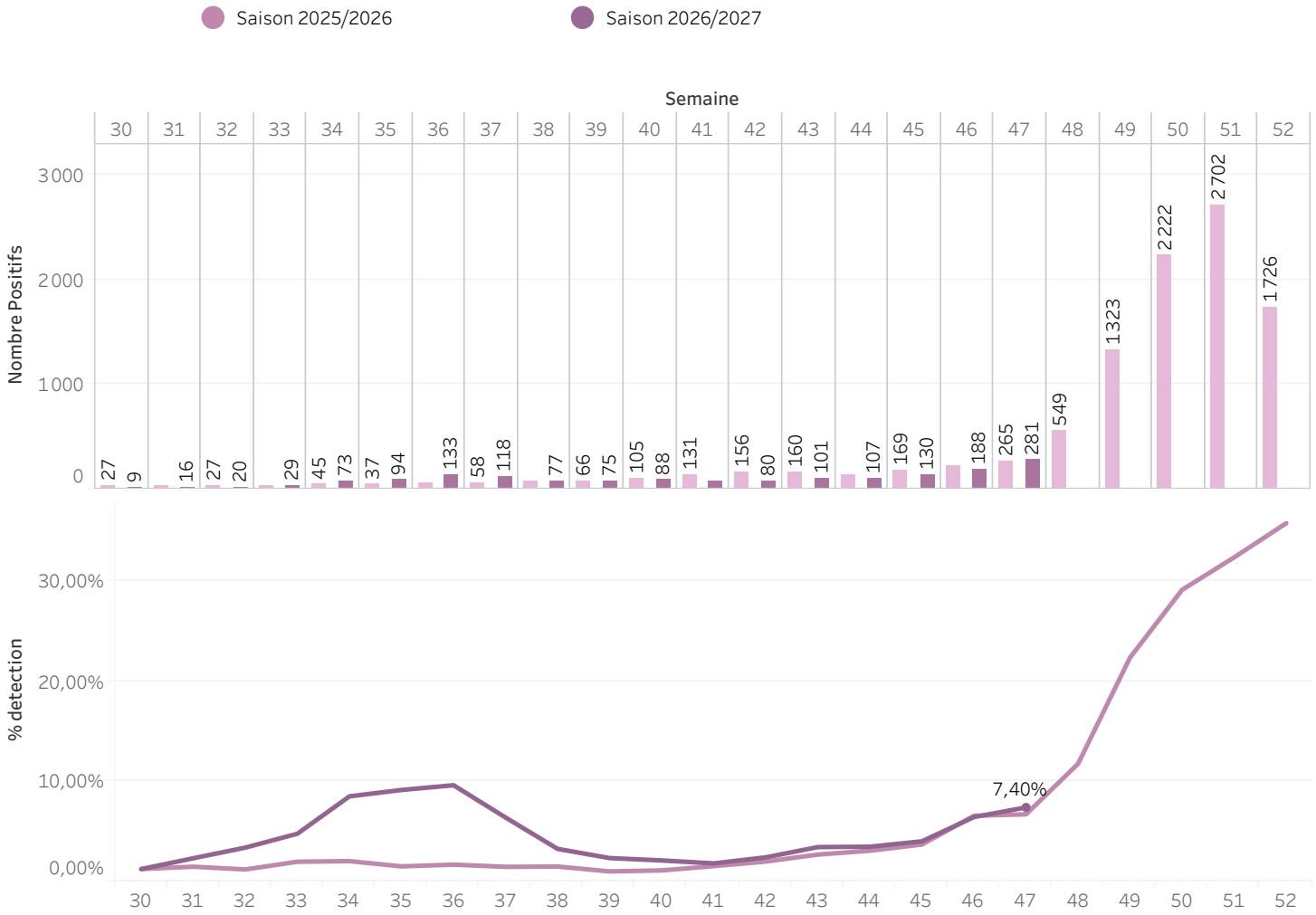

Centre National de Référence Virus des Infections Respiratoires (dont la grippe et le SARS-CoV-2)
25-28, rue du Docteur Roux 75724 Paris Cedex 15
Tél.: +33 (0)1 45 68 87 25 / Fax : +33 (0)1 40 61 32 41/ grippe@pasteur.fr

Réseau RELAB
Détection de la Grippe

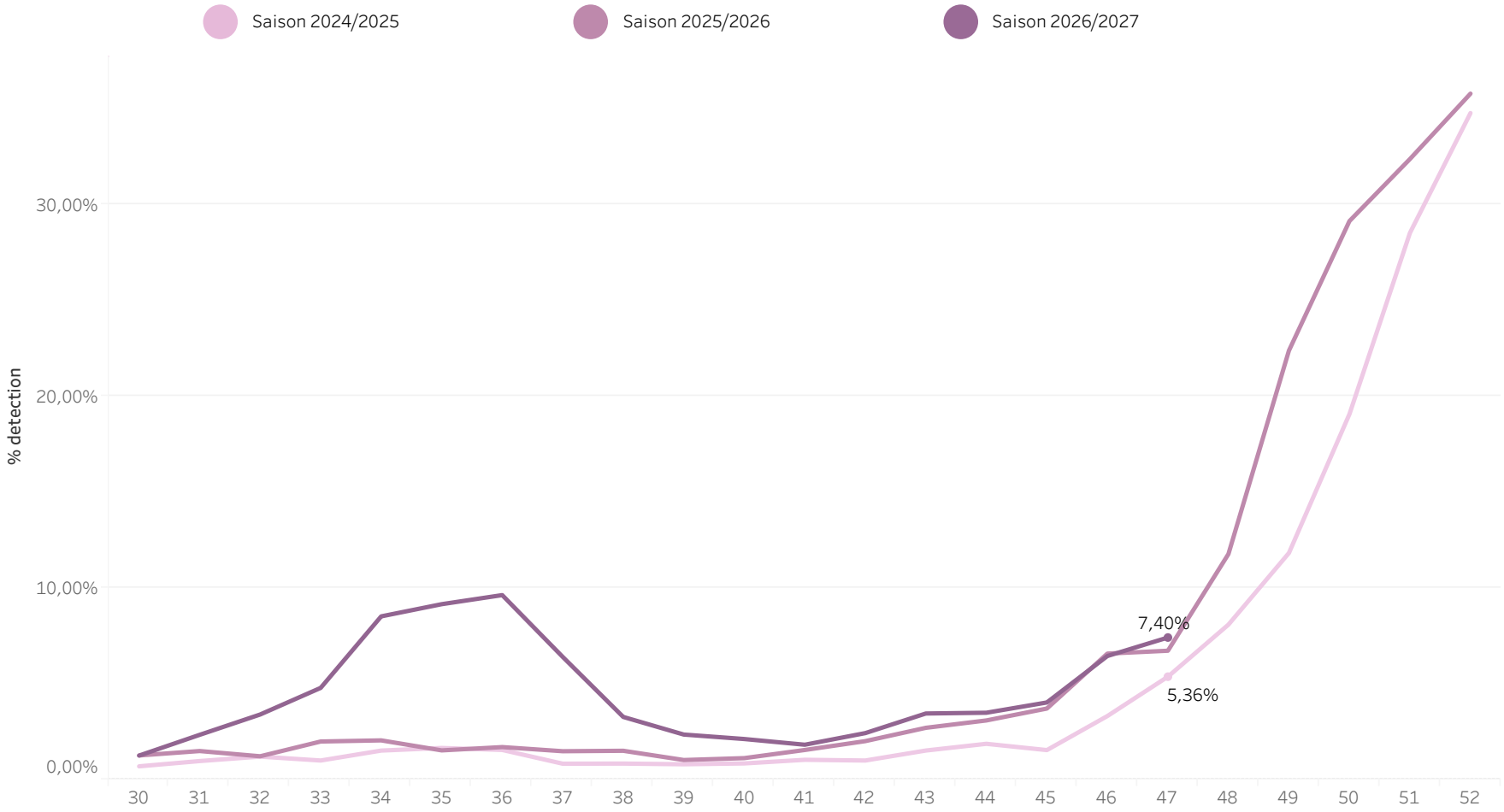

Centre National de Référence Virus des Infections Respiratoires (dont la grippe et le SARS-CoV-2)
25-28, rue du Docteur Roux 75724 Paris Cedex 15
Tél.: +33 (0)1 45 68 87 25 / Fax : +33 (0)1 40 61 32 41/ grippe@pasteur.fr

Réseau RELAB (Saison 2026/2027)
Grippe

% de patients positifs pour la **grippe**, **vaccinés** et **non vaccinés** (vaccin anti-grippal)

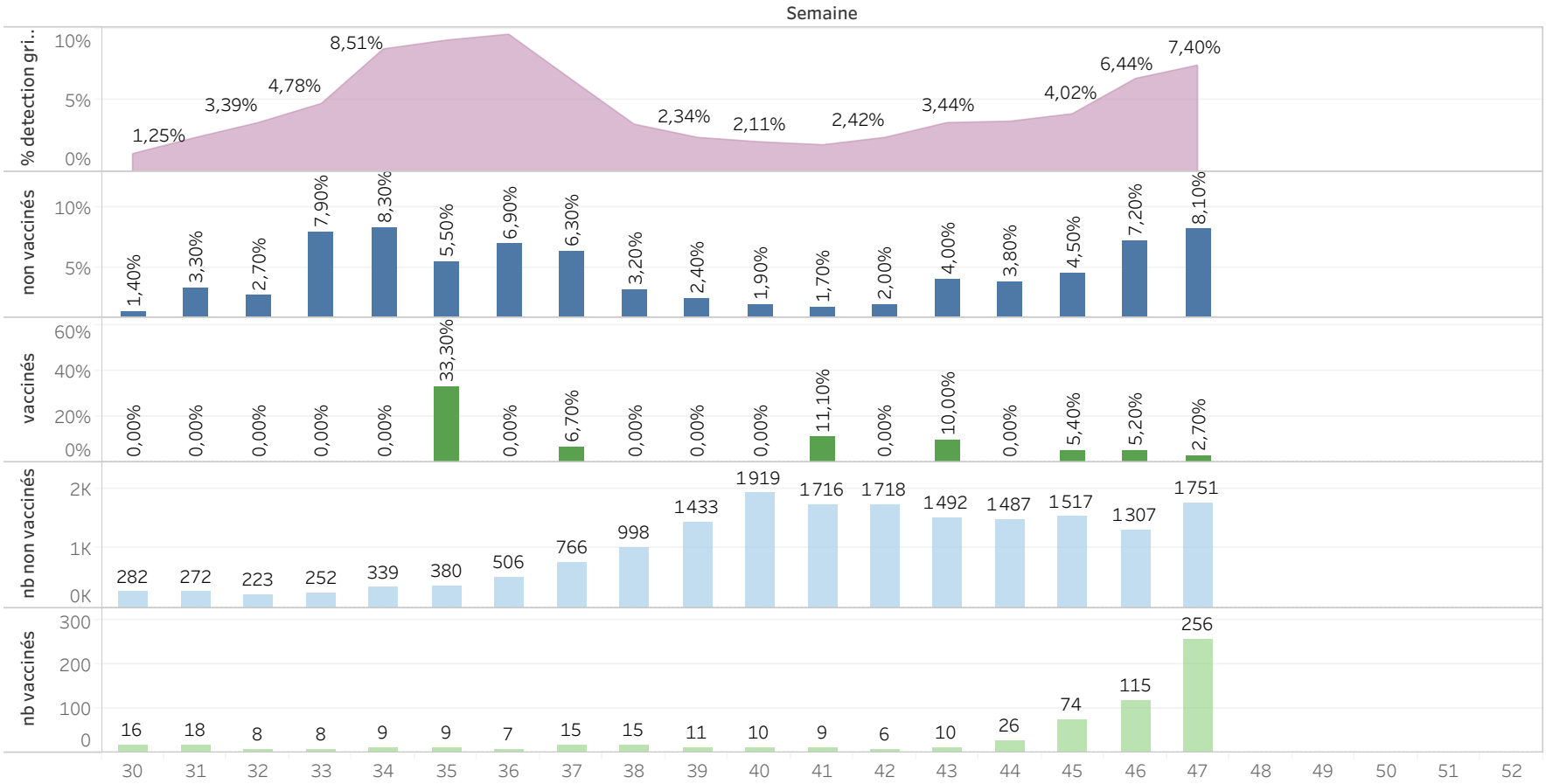

Centre National de Référence Virus des Infections Respiratoires (dont la grippe et le SARS-CoV-2)
25-28, rue du Docteur Roux 75724 Paris Cedex 15
Tél.: +33 (0)1 45 68 87 25 / Fax : +33 (0)1 40 61 32 41/ grippe@pasteur.fr

Réseau RELAB (Saison 2026/2027)
Distribution des de virus grippaux

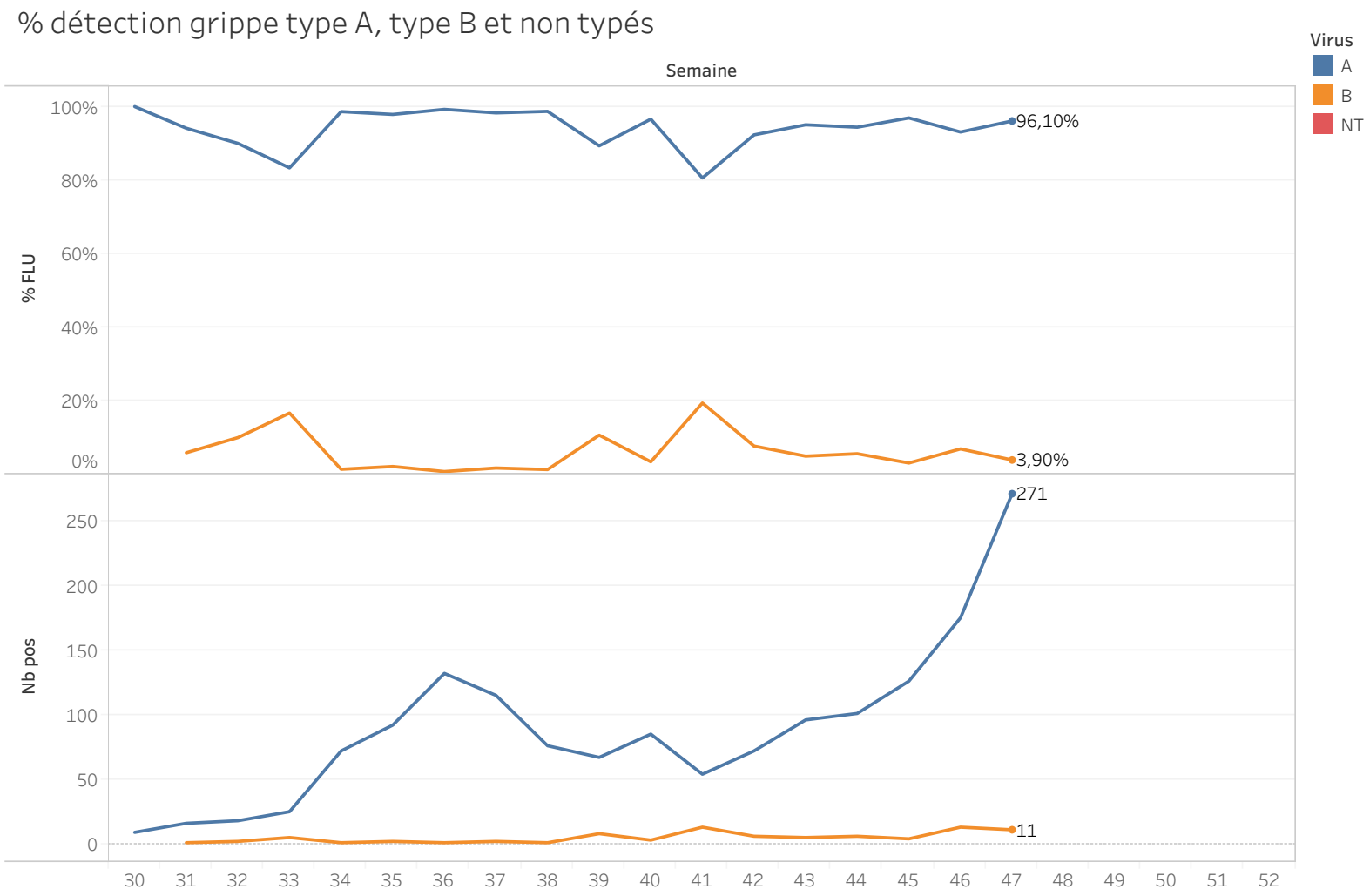

Centre National de Référence Virus des Infections Respiratoires (dont la grippe et le SARS-CoV-2)
25-28, rue du Docteur Roux 75724 Paris Cedex 15
Tél.: +33 (0)1 45 68 87 25 / Fax : +33 (0)1 40 61 32 41/ grippe@pasteur.fr

Réseau RELAB (Saison 2026/2027)
Détection du VRS

SEMAINE 47/2026

Taux de détection

1,20%

vs 46/2026 ▲ +0,68%

vs 47/2025 ▼ -3,34%

Prélèvements positifs

44

vs 46/2026 ▲ +29

vs 47/2025 ▼ -135

Spécimens testés

3655

vs 46/2026 ▲ +807

vs 47/2025 ▼ -285

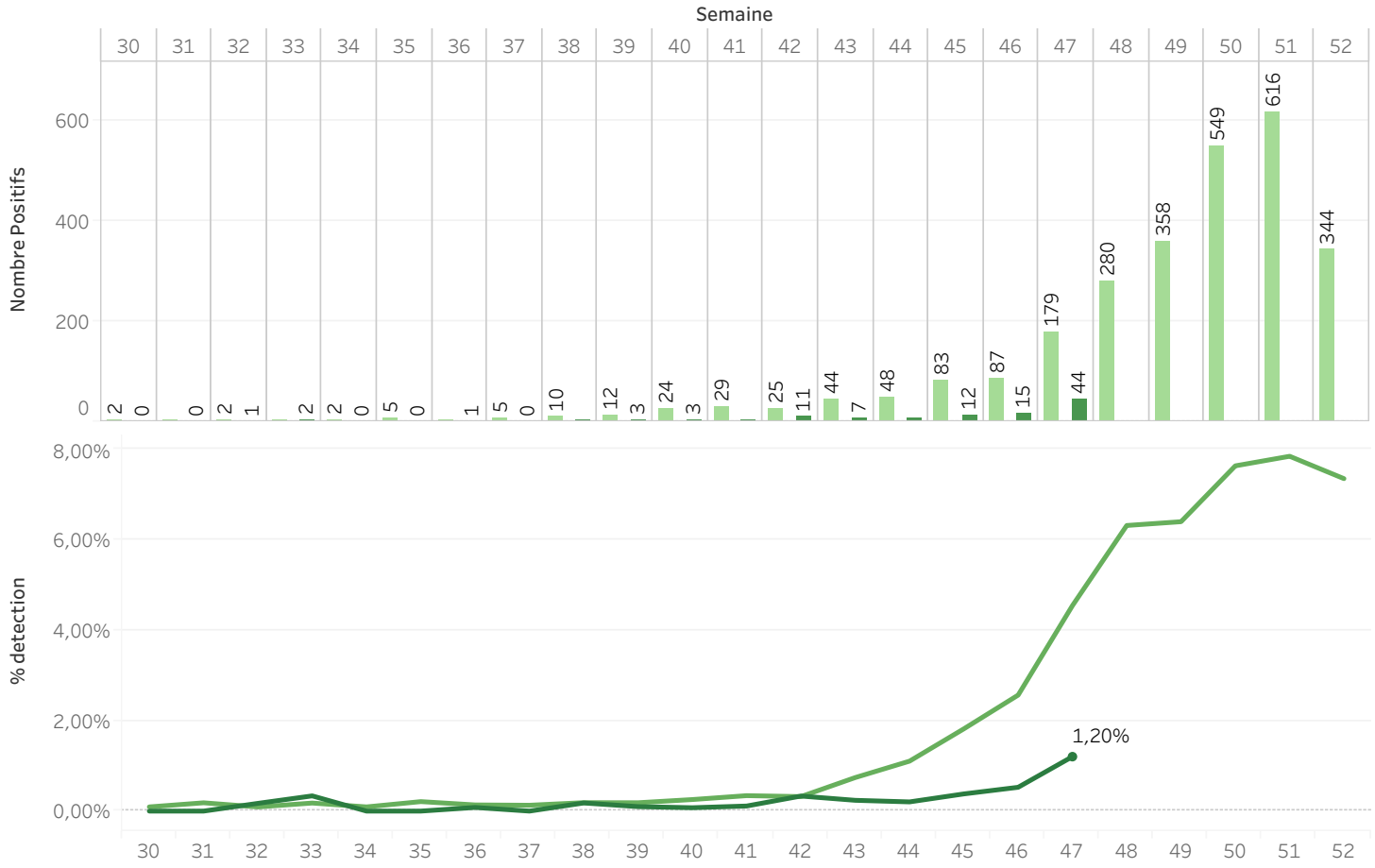

Centre National de Référence Virus des Infections Respiratoires (dont la grippe et le SARS-CoV-2)
25-28, rue du Docteur Roux 75724 Paris Cedex 15
Tél.: +33 (0)1 45 68 87 25 / Fax : +33 (0)1 40 61 32 41/ grippe@pasteur.fr

Réseau RELAB (Saison 2026/2027)
Détection du VRS

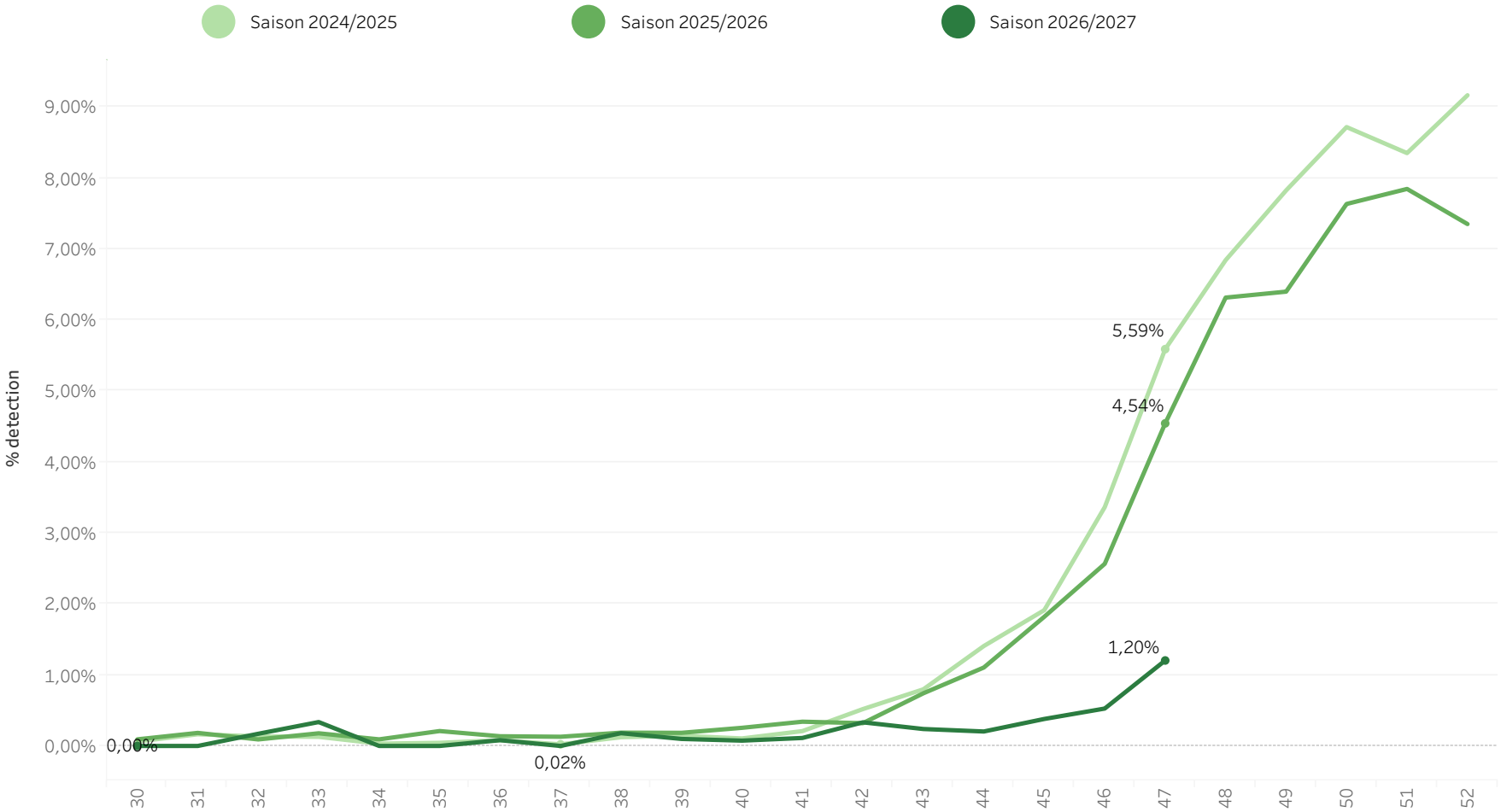

Centre National de Référence Virus des Infections Respiratoires (dont la grippe et le SARS-CoV-2)
25-28, rue du Docteur Roux 75724 Paris Cedex 15
Tél.: +33 (0)1 45 68 87 25 / Fax : +33 (0)1 40 61 32 41/ grippe@pasteur.fr

Réseau RELAB (Saison 2026/2027)
Comparaison entre virus

Saison 2026/2027

Virus
- Covid
- Grippe
- VRS

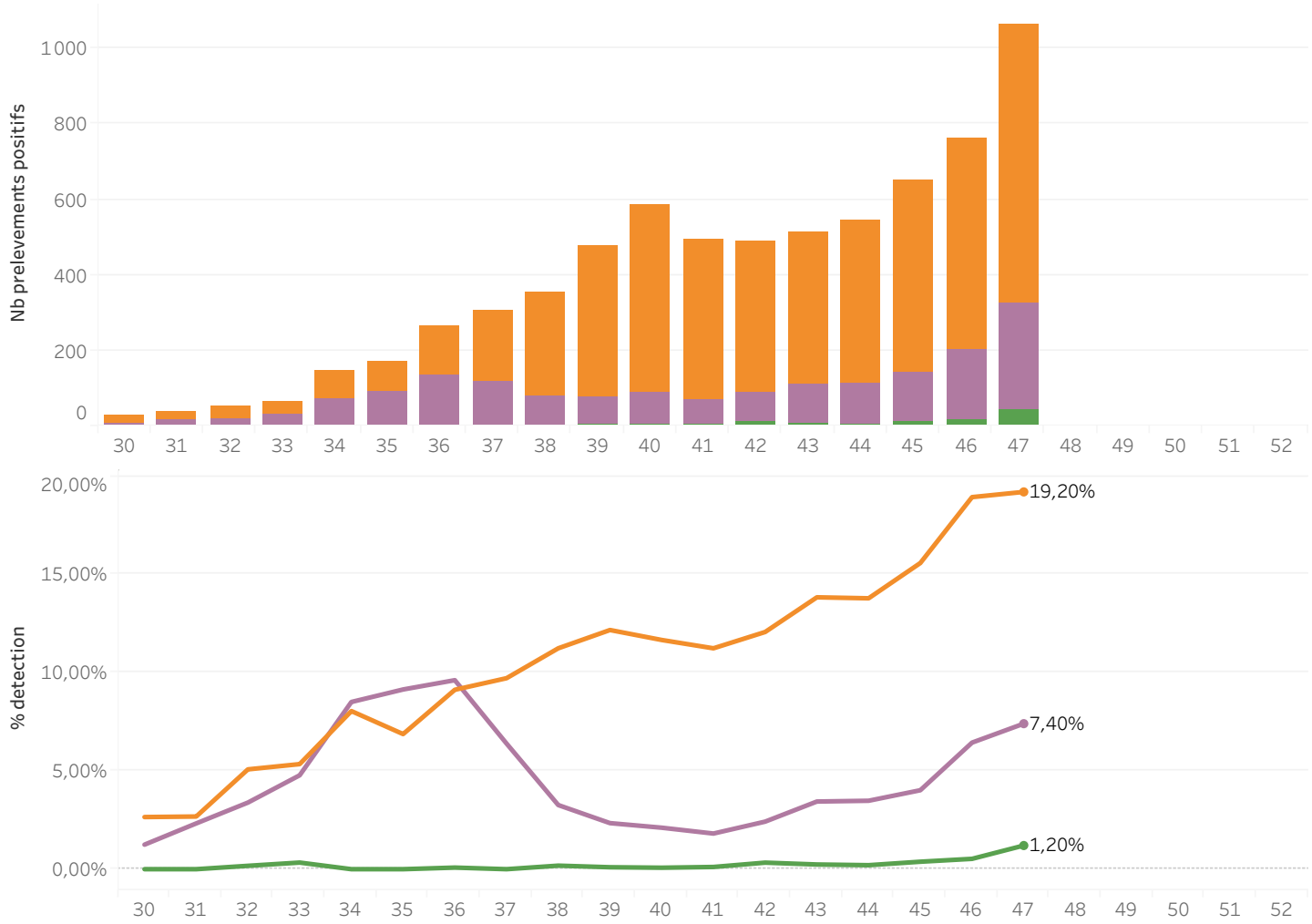

Centre National de Référence Virus des Infections Respiratoires (dont la grippe et le SARS-CoV-2)
25-28, rue du Docteur Roux 75724 Paris Cedex 15
Tél.: +33 (0)1 45 68 87 25 / Fax : +33 (0)1 40 61 32 41/ grippe@pasteur.fr

Réseau RELAB (Saison 2026/2027)
Comparaison entre virus

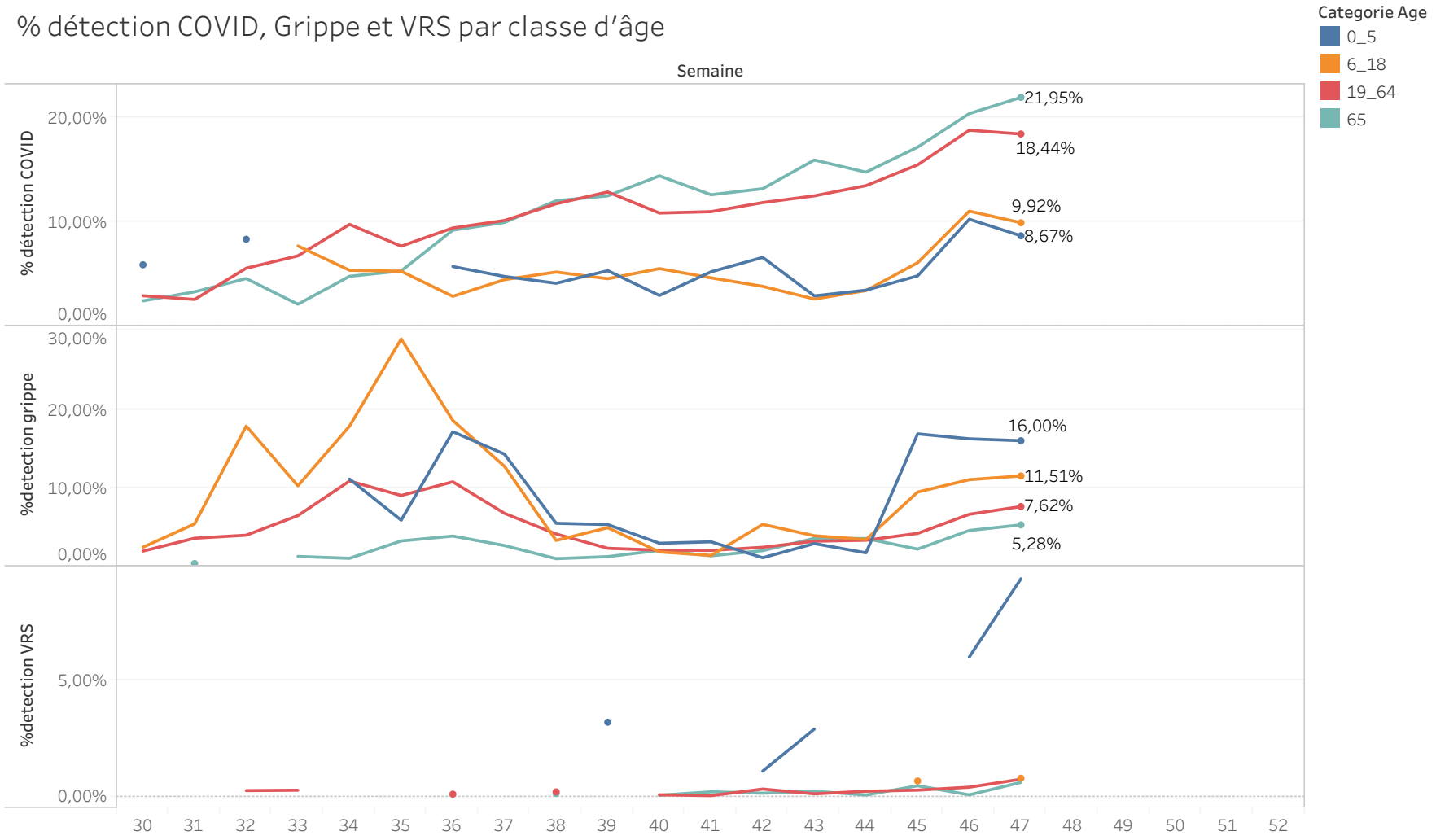

Centre National de Référence Virus des Infections Respiratoires (dont la grippe et le SARS-CoV-2)
25-28, rue du Docteur Roux 75724 Paris Cedex 15
Tél.: +33 (0)1 45 68 87 25 / Fax : +33 (0)1 40 61 32 41/ grippe@pasteur.fr

Réseau RELAB (Saison 2026/2027)
Détection des SARS-CoV-2

Nb Test	Nb Test Pos	% de detection
3 834	736	19,20%

Période 47/2026





	ARA	BFC	BRE	COR	CVL	GES	HDF	IDF	NAQ	NOR	OCC	PAC	PDL
Nb Test Pos	207	42	19	0	17	149	32	16	31	23	108	59	32
% de detection	20,72%	25,30%	22,09%	0,00%	23,61%	15,68%	16,24%	6,27%	20,13%	26,74%	27,69%	18,50%	21,05%
Nombre Test	999	166	86	6	72	950	197	255	154	86	390	319	152

46/2026

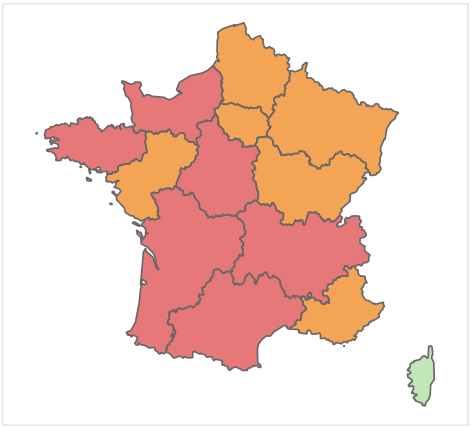

45/2026

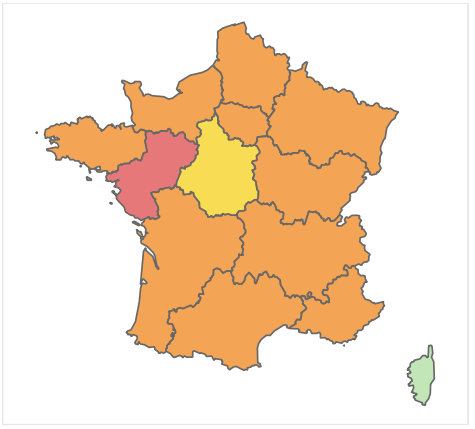

Centre National de Référence Virus des Infections Respiratoires (dont la grippe et le SARS-CoV-2)
25-28, rue du Docteur Roux 75724 Paris Cedex 15
Tél.: +33 (0)1 45 68 87 25 / Fax : +33 (0)1 40 61 32 41/ grippe@pasteur.fr

Réseau RELAB (Saison 2026/2027)
Détection du Covid

% de détection du **Covid** par Région

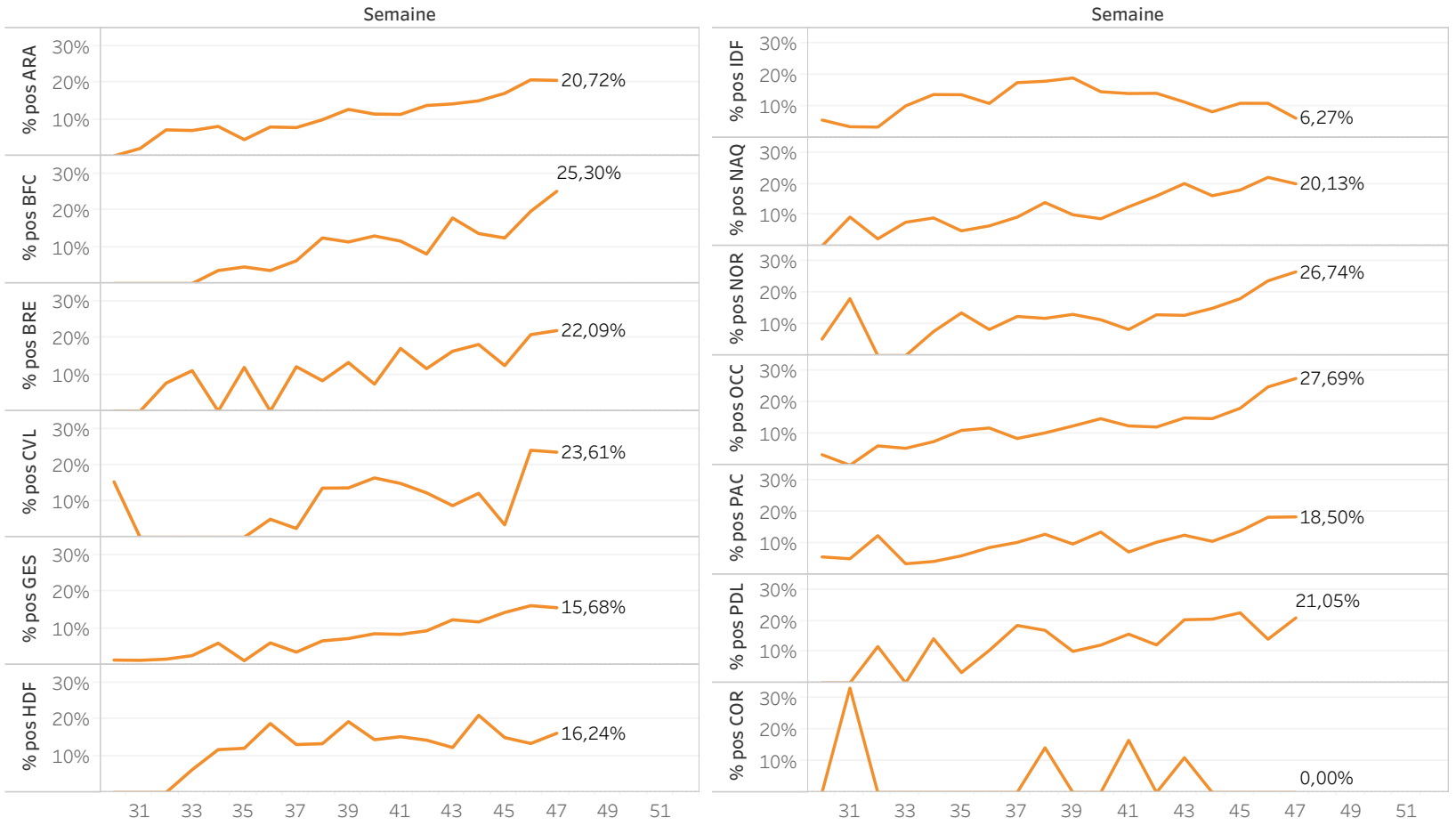

Centre National de Référence Virus des Infections Respiratoires (dont la grippe et le SARS-CoV-2)
25-28, rue du Docteur Roux 75724 Paris Cedex 15
Tél.: +33 (0)1 45 68 87 25 / Fax : +33 (0)1 40 61 32 41/ grippe@pasteur.fr

Réseau RELAB (Saison 2026/2027)

% de détection **COVID** par région et par classe d'âge



Centre National de Référence Virus des Infections Respiratoires (dont la grippe et le SARS-CoV-2)
25-28, rue du Docteur Roux 75724 Paris Cedex 15
Tél.: +33 (0)1 45 68 87 25 / Fax : +33 (0)1 40 61 32 41/ grippe@pasteur.fr

Réseau RELAB (Saison 2026/2027)
Détection de la Grippe

Nb Test	Nb Test Pos	% de detection
3 795	281	7,40%

Période 47/2026

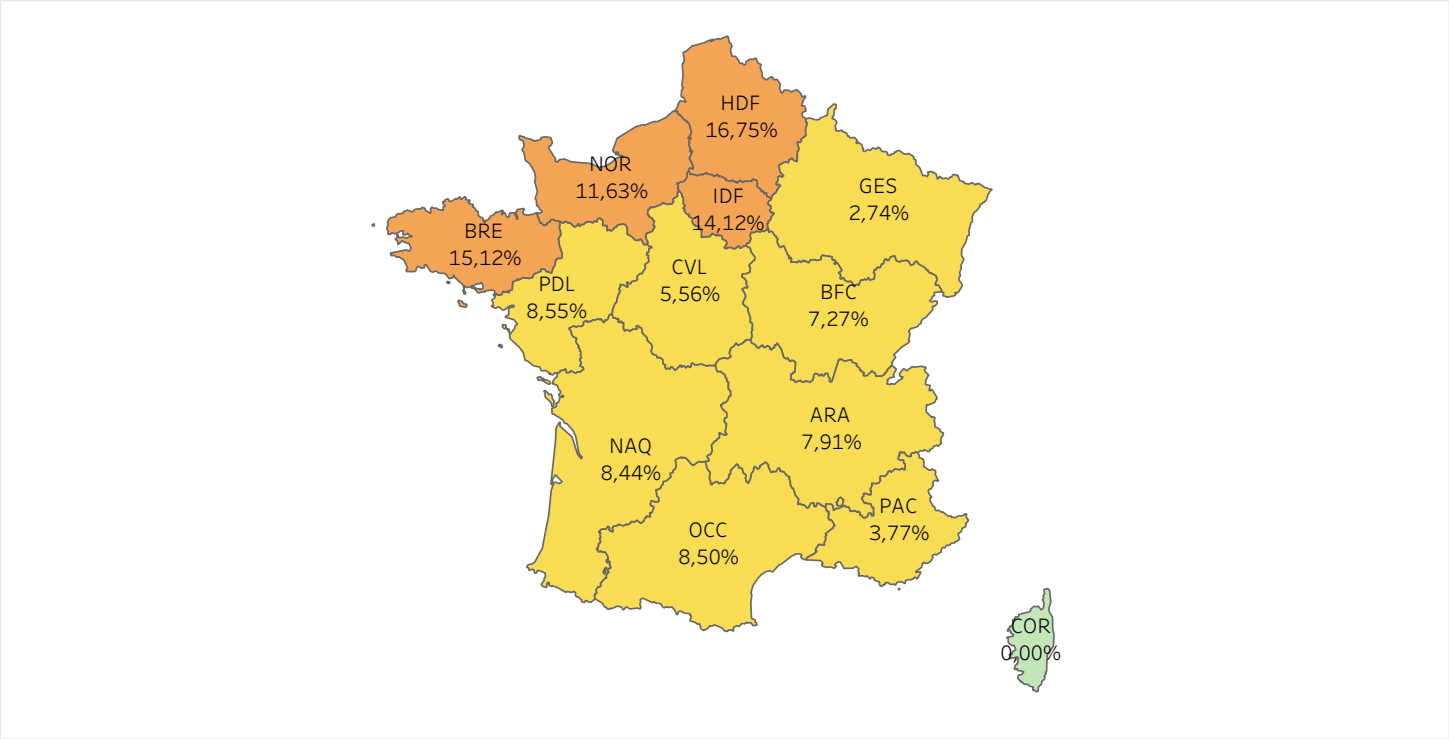



	ARA	BFC	BRE	COR	CVL	GES	HDF	IDF	NAQ	NOR	OCC	PAC	PDL
Nb Test Pos	79	12	13	0	4	26	33	36	13	10	30	12	13
% de detection	7,91%	7,27%	15,12%	0,00%	5,56%	2,74%	16,75%	14,12%	8,44%	11,63%	8,50%	3,77%	8,55%
Nb Test	999	165	86	6	72	950	197	255	154	86	353	318	152

46/2026

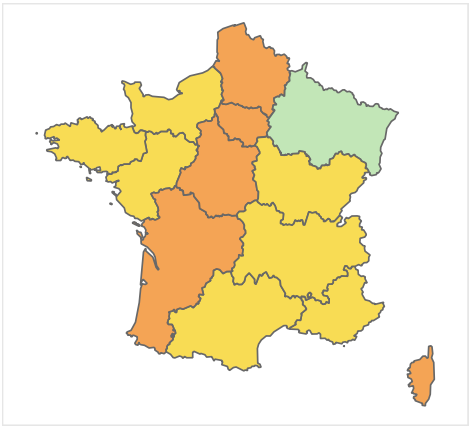

45/2026

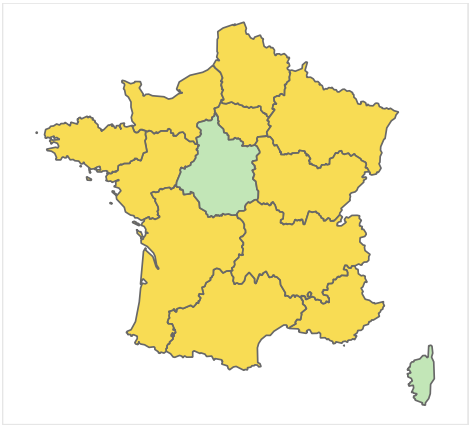

Centre National de Référence Virus des Infections Respiratoires (dont la grippe et le SARS-CoV-2)
25-28, rue du Docteur Roux 75724 Paris Cedex 15
Tél.: +33 (0)1 45 68 87 25 / Fax : +33 (0)1 40 61 32 41/ grippe@pasteur.fr

Réseau RELAB (Saison 2026/2027)
Détection de la Grippe

% de détection de la **GRIPPE** par Région

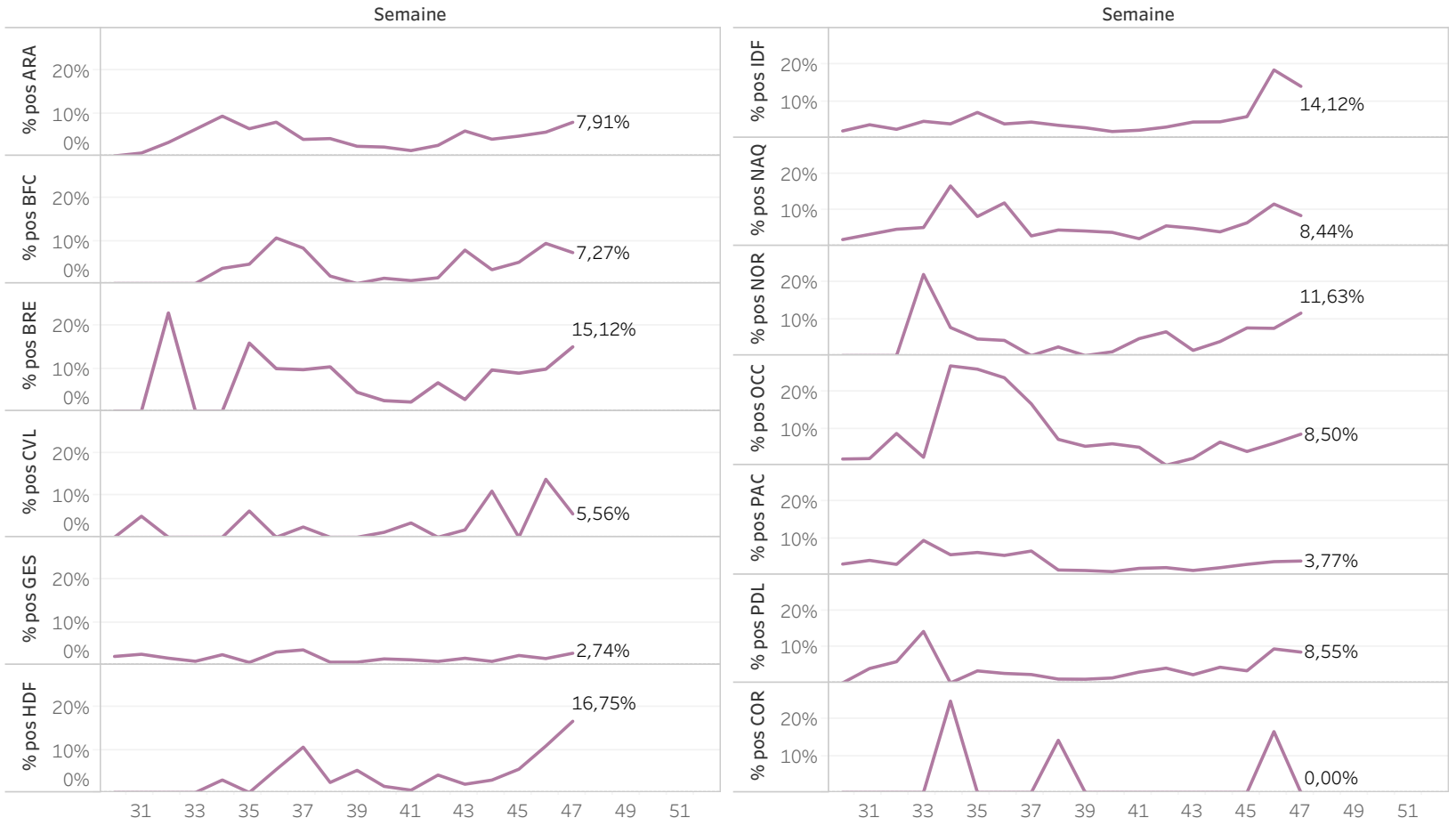

Centre National de Référence Virus des Infections Respiratoires (dont la grippe et le SARS-CoV-2)
25-28, rue du Docteur Roux 75724 Paris Cedex 15
Tél.: +33 (0)1 45 68 87 25 / Fax : +33 (0)1 40 61 32 41/ grippe@pasteur.fr

Réseau RELAB (Saison 2026/2027)

% de détection **GRIPPE** par région et par classe d'âge



Centre National de Référence Virus des Infections Respiratoires (dont la grippe et le SARS-CoV-2)
25-28, rue du Docteur Roux 75724 Paris Cedex 15
Tél.: +33 (0)1 45 68 87 25 / Fax : +33 (0)1 40 61 32 41/ grippe@pasteur.fr

Réseau RELAB (Saison 2026/2027)
Détection du VRS

Nb Test	Nb Test Pos	% de detection
3 655	44	1,20%

Période 47/2026

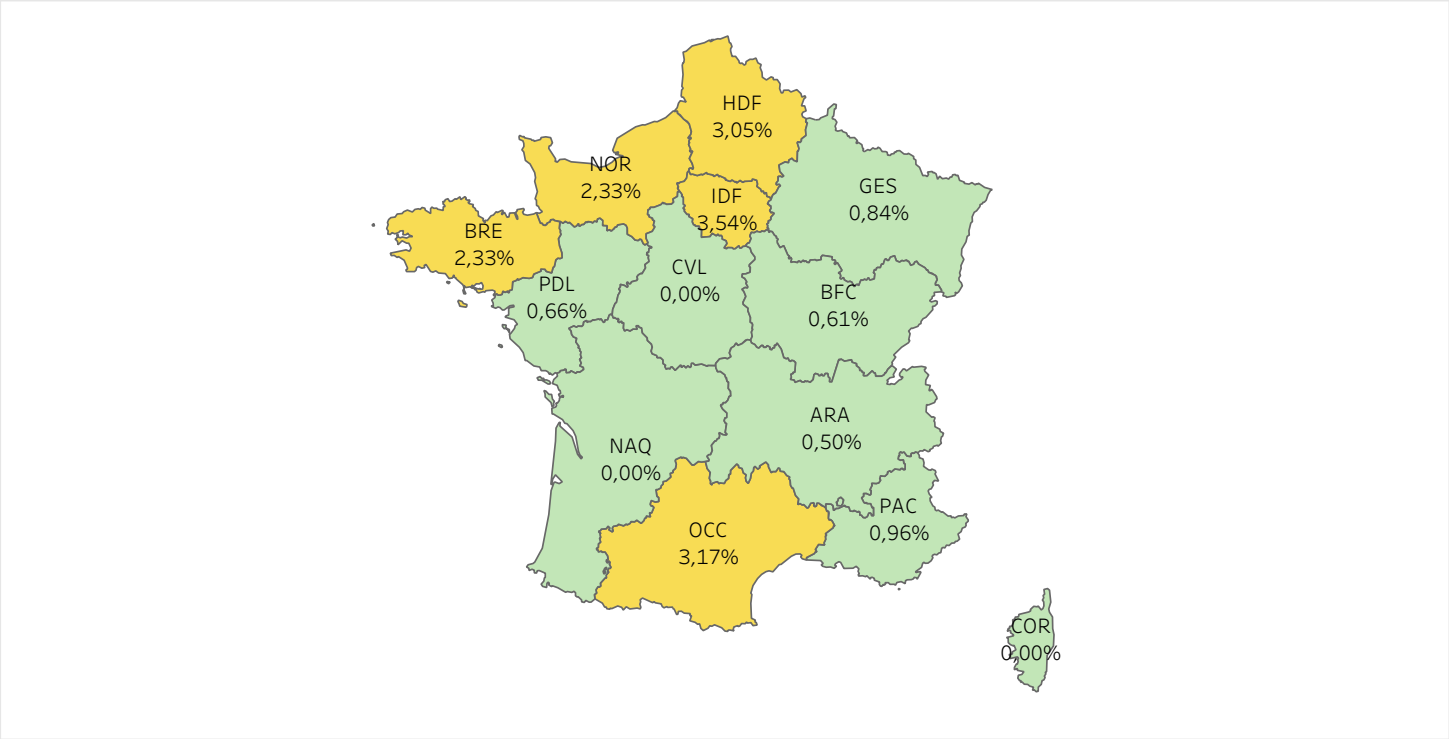



	ARA	BFC	BRE	COR	CVL	GES	HDF	IDF	NAQ	NOR	OCC	PAC	PDL
Nb Test Pos	5	1	2	0	0	8	6	9	0	2	7	3	1
% de detection	0,50%	0,61%	2,33%	0,00%	0,00%	0,84%	3,05%	3,54%	0,00%	2,33%	3,17%	0,96%	0,66%
Nb Test	999	164	86	6	72	950	197	254	154	86	221	312	152

46/2026

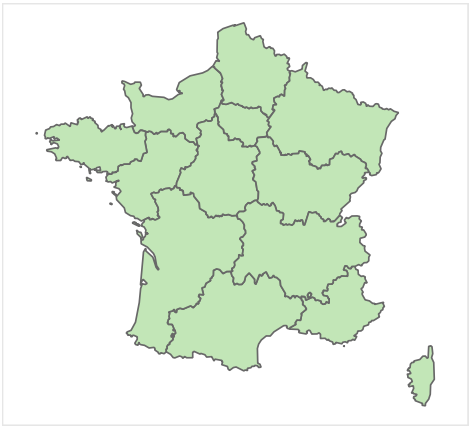

45/2026

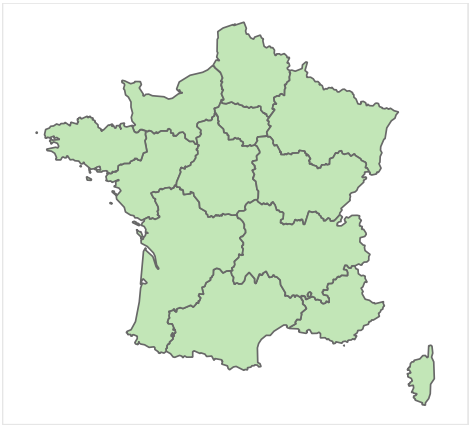

Centre National de Référence Virus des Infections Respiratoires (dont la grippe et le SARS-CoV-2)
25-28, rue du Docteur Roux 75724 Paris Cedex 15
Tél.: +33 (0)1 45 68 87 25 / Fax : +33 (0)1 40 61 32 41/ grippe@pasteur.fr

Réseau RELAB (Saison 2026/2027)
Détection du VRS

% de détection du **VRS** par Région

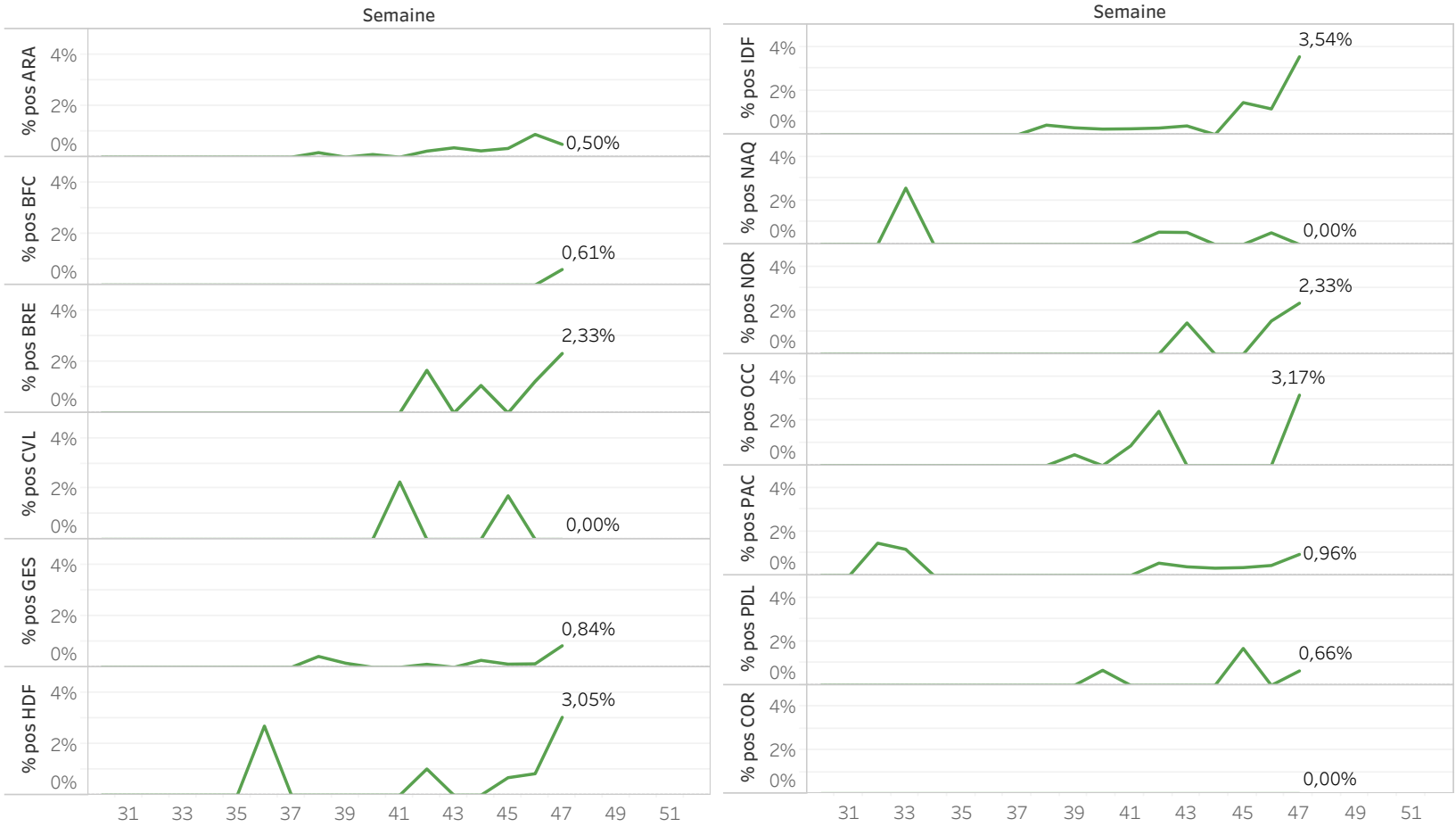

Centre National de Référence Virus des Infections Respiratoires (dont la grippe et le SARS-CoV-2)
25-28, rue du Docteur Roux 75724 Paris Cedex 15
Tél.: +33 (0)1 45 68 87 25 / Fax : +33 (0)1 40 61 32 41/ grippe@pasteur.fr

Réseau RELAB (Saison 2026/2027)

% de détection **VRS** par région et par classe d'âge

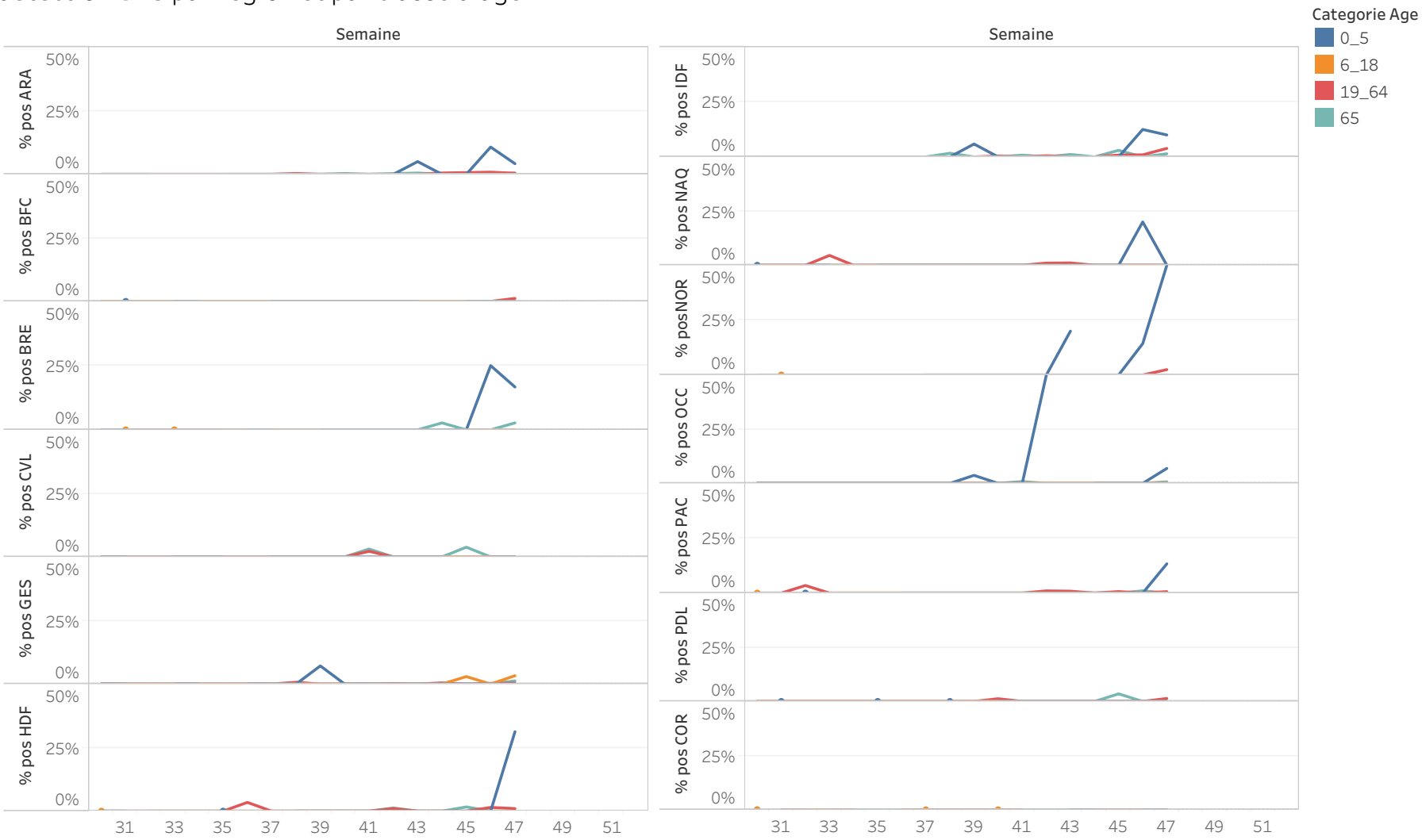

Centre National de Référence Virus des Infections Respiratoires (dont la grippe et le SARS-CoV-2)
25-28, rue du Docteur Roux 75724 Paris Cedex 15
Tél.: +33 (0)1 45 68 87 25 / Fax : +33 (0)1 40 61 32 41/ grippe@pasteur.fr