Centre National de Référence Virus des Infections Respiratoires (dont la grippe et le SARS-CoV-2)

Bulletin National (S45_26)

Situation épidémiologique de la grippe et autres virus respiratoires en France

Données du réseau des laboratoires hospitaliers (RENAL)

Semaine 45/2026

	Grippe A			Grippe								Picornavirus						
	A tot	H3	H1p	B	C	N.T.	hPIV	VRS	hMPV	hBoV	ADV	HRV	ENT	N.T	COR	Cp	Mp	SARS-2
Isol./détection	156	1	24	11	0	6	150	61	10	13	56	298	8	369	79	0	1	670
Nb d'essais	8018	2268	2268	7581	0	66	4013	7734	3885	1528	3767	2144	731	2086	2443	345	559	7824
Nb Labos	29																	

Semaine 44/2026

	Grippe A			Grippe								Picornavirus						
	A tot	H3	H1p	B	C	N.T.	hPIV	VRS	hMPV	hBoV	ADV	HRV	ENT	N.T	COR	Cp	Mp	SARS-2
Isol./détection	171	2	51	3	0	0	239	48	13	11	91	412	20	544	117	3	1	792
Nb d'essais	10644	2841	3207	10085	0	0	5338	10292	5132	2337	5000	2602	1078	2855	3675	835	943	10263
Nb Labos	35																	

hPIV : parainfluenza virus humain; **VRS** : virus respiratoire syncytial; **hPMV** : métapneumovirus humain; **hBoV** : bocavirus humain; **ADV** : adénovirus; **hRV** : rhinovirus humain; **ENT** : entérovirus; **COR** : coronavirus saisonnier; **Cp** : chlamydia psittaci; **Mp** : mycoplasma pneumoniae; **SARS-2** : SARS-CoV-2

Semaine S45

Au cours de la semaine S45, le réseau RELAB enregistre un taux de détection du SARS-CoV-2 en augmentation, à 15,32% [S44 : 13,79%], et un taux de détection des virus influenza en très légère augmentation, à 4,02% [S44 : 3,49%]. Dans le réseau RENAL, le taux de détection du SARS-CoV-2 augmente, à 8,56% [S44 : 7,72%], ainsi que celui des virus influenza qui s'élève désormais à 2,08% [S44 : 1,63%].
La circulation du rhinovirus humains poursuit sa baisse, avec un taux de détection de 15,96% [S44 : 17,87%](RENAL). Les détections de VRS restent très rares [S45 : 0,81%].

À destination des laboratoires hospitaliers du réseau **RENAL**, une **nouvelle fiche clinique téléchargeable** est désormais en ligne : https://www.pasteur.fr/sites/default/files/rubrique_pro_sante_publique/les_cnr/virus_des_infections_respiratoires_dont_grippe/fiche_clinique_2026-27.pdf

Lien de téléchargement du bulletin :https://www.pasteur.fr/fr/sante-publique/centres-nationaux-reference/cnr/virus-infections-respiratoires-dont-grippe-sars-cov-2#Bulletin-national-hebdomadaire-surveillance-virus-respiratoires

Centre National de Référence Virus des Infections Respiratoires (dont la grippe et le SARS-CoV-2)
25-28, rue du Docteur Roux 75724 Paris Cedex 15
Tél.: +33 (0)1 45 68 87 25 / Fax : +33 (0)1 40 61 32 41/ grippe@pasteur.fr

Réseau RENAL (Saison 2026/2027)

Participation des laboratoires hospitaliers (détections FLU)

France métropolitaine (nord)

Annee	Periode	Region	Ville / Etablissement	Dpt	%FLUA	%FLUB	FLUA tests
2026	44	BASSE NORM..	Caen	14	2,29%	0,00%	350
		BOURGOGNE	Bocage de Dijon	21	0,77%	0,00%	261
		BRETAGNE	Rennes	35	0,76%	0,00%	263
		HAUTE NORM..	Charles Nicolle	76	2,65%	0,00%	604
		ILE DE FRANCE	HIA Begin	75	10,81%	0,00%	37
			Mignot	78	4,21%	0,00%	190
			Necker	75	1,50%	0,00%	133
			Paul Brousse	94	3,00%	0,00%	400
			St Antoine	75	2,75%	0,00%	436
			St Denis	93	2,13%	1,06%	94
			St Vincent de Paul	75	2,02%	0,00%	248
		LORRAINE	Vandoeuvre_les_N..	54	2,87%	NULL	279
		NORD PAS DE ..	Lille	59	0,62%	0,31%	321
		PAYS DE LOIRE	Nantes	44	1,56%	0,00%	384
		PICARDIE	Amiens	80	0,00%	0,00%	103

France métropolitaine (sud)

Region	Ville / Etablissement	Dpt	%FLUA	%FLUB	FLUA tests
AQUITAINE	Bordeaux	33	0,80%	NULL	249
AUVERGNE	Clermont Ferrand	63	0,98%	0,00%	409
CORSE	CH Bastia	2	0,00%	0,00%	83
LANGUEDOC ROUSSILLON	Montpellier	34	1,87%	0,00%	214
	Nimes	30	0,90%	0,00%	334
MIDI PYRE..	Toulouse	31	1,61%	0,23%	434
POITOU CH..	Poitiers	86	2,33%	NULL	129
PROVENCE ALPES COT..	Nice	6	0,00%	0,00%	137
	Toulon	83	4,31%	0,00%	209
RHONE ALPES	Annecy	74	1,63%	0,41%	245
	Chambery	73	0,72%	0,00%	139
	Grenoble	38	0,38%	0,00%	261
	Lyon	69	1,21%	0,00%	1155
	Saint Etienne	42	1,18%	0,00%	422

Outre-mer

** données non utilisées dans ce rapport*

Réseau RENAL (Saison 2026/2027)

Participation des laboratoires hospitaliers (détections COVID)

France métropolitaine (nord)

Annee	Periode	Region	Ville / Etablissement	Dpt	%COVID	COVID Tests
2026	44	**BASSE NORM..**	Caen	14	3,43%	350
		BOURGOGNE	Bocage de Dijon	21	5,75%	261
		BRETAGNE	Rennes	35	9,34%	257
		HAUTE NORM..	Charles Nicolle	76	8,10%	605
		ILE DE FRANCE	HIA Begin	75	13,51%	37
			Mignot	78	8,95%	190
			Necker	75	3,01%	133
			Paul Brousse	94	6,07%	412
			St Antoine	75	4,59%	436
			St Vincent de Paul	75	5,65%	248
		LORRAINE	Vandoeuvre_les_N..	54	5,36%	261
		NORD PAS DE ..	Lille	59	4,05%	321
		PAYS DE LOIRE	Nantes	44	6,51%	384
		PICARDIE	Amiens	80	6,80%	103

France métropolitaine (sud)

Region	Ville / Etablissement	Dpt	%COVID	COVID Tests
AQUITAINE	Bordeaux	33	7,69%	234
AUVERGNE	Clermont Ferrand	63	9,78%	409
CORSE	CH Bastia	2	16,87%	83
LANGUEDOC ROUSSILLON	Montpellier	34	6,05%	215
	Nimes	30	8,98%	334
MIDI PYRENEES	Toulouse	31	8,95%	380
POITOU CHARENT..	Poitiers	86	6,67%	135
PROVENCE ALPES COTE AZUR	Nice	6	NULL	NULL
	Toulon	83	3,17%	221
RHONE ALPES	Annecy	74	4,13%	242
	Chambery	73	14,97%	147
	Grenoble	38	11,43%	210
	Lyon	69	11,25%	1138
	Saint Etienne	42	11,67%	420

Outre-mer

** données non utilisées dans ce rapport*

Réseau RENAL (Saison 2026/2027)
Détection des SARS-CoV-2

SEMAINE 45/2026

Taux de détection

8,56%

vs 44/2026 ▲ +0,85%

vs 45/2025 ▲ +2,85%

Prélèvements positifs

670

vs 44/2026 ▼ -122

vs 45/2025 ▲ +81

Spécimens testés

7 824

vs 44/2026 ▼ -2439

vs 45/2025 ▼ -2486

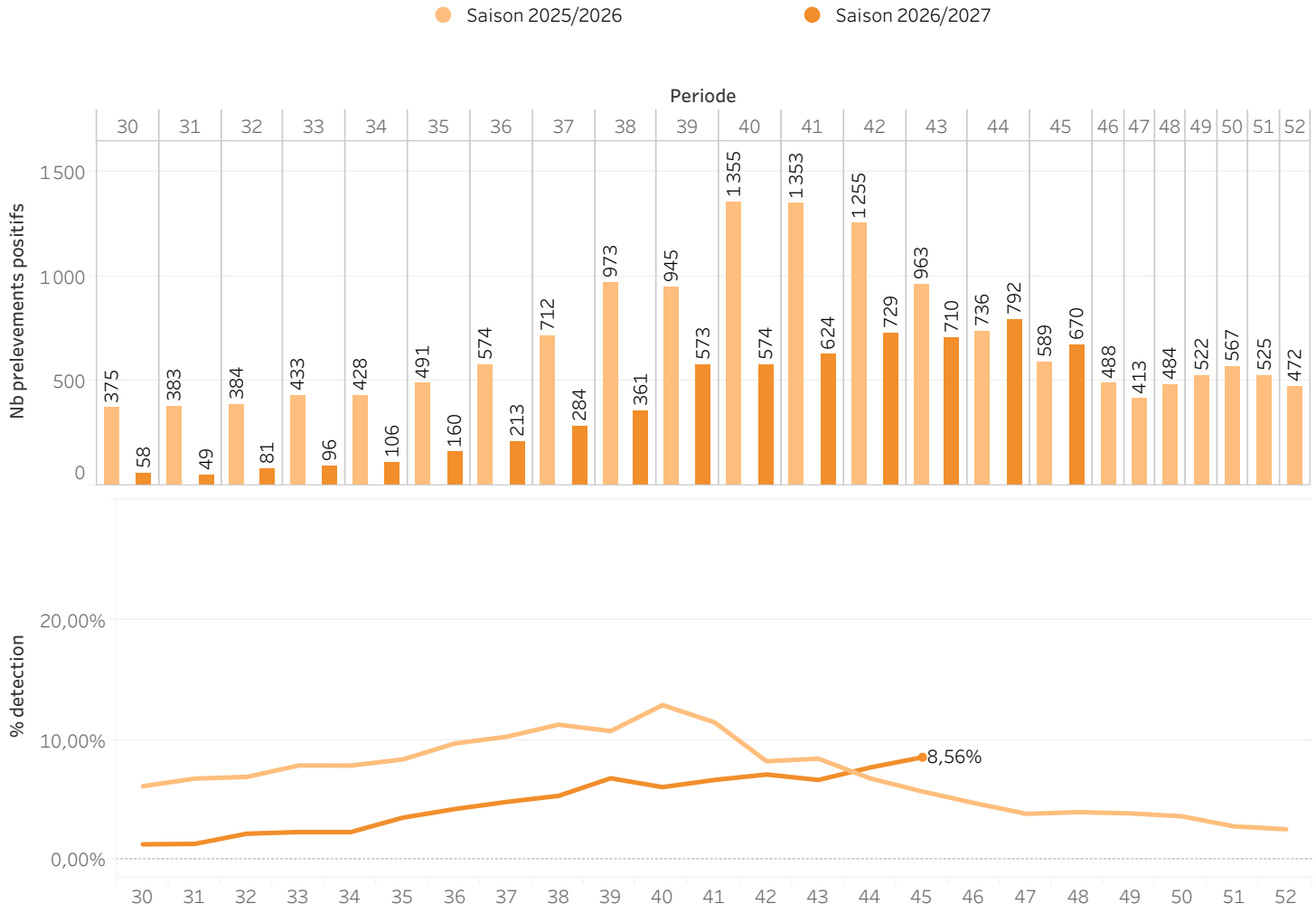

Centre National de Référence Virus des Infections Respiratoires (dont la grippe et le SARS-CoV-2)
25-28, rue du Docteur Roux 75724 Paris Cedex 15
Tél.: +33 (0)1 45 68 87 25 / Fax : +33 (0)1 40 61 32 41/ grippe@pasteur.fr

Réseau RENAL
Comparaison saisonnière / SARS-CoV-2

COVID19

Saisons

- Saison 2024/2025
- Saison 2025/2026
- Saison 2026/2027

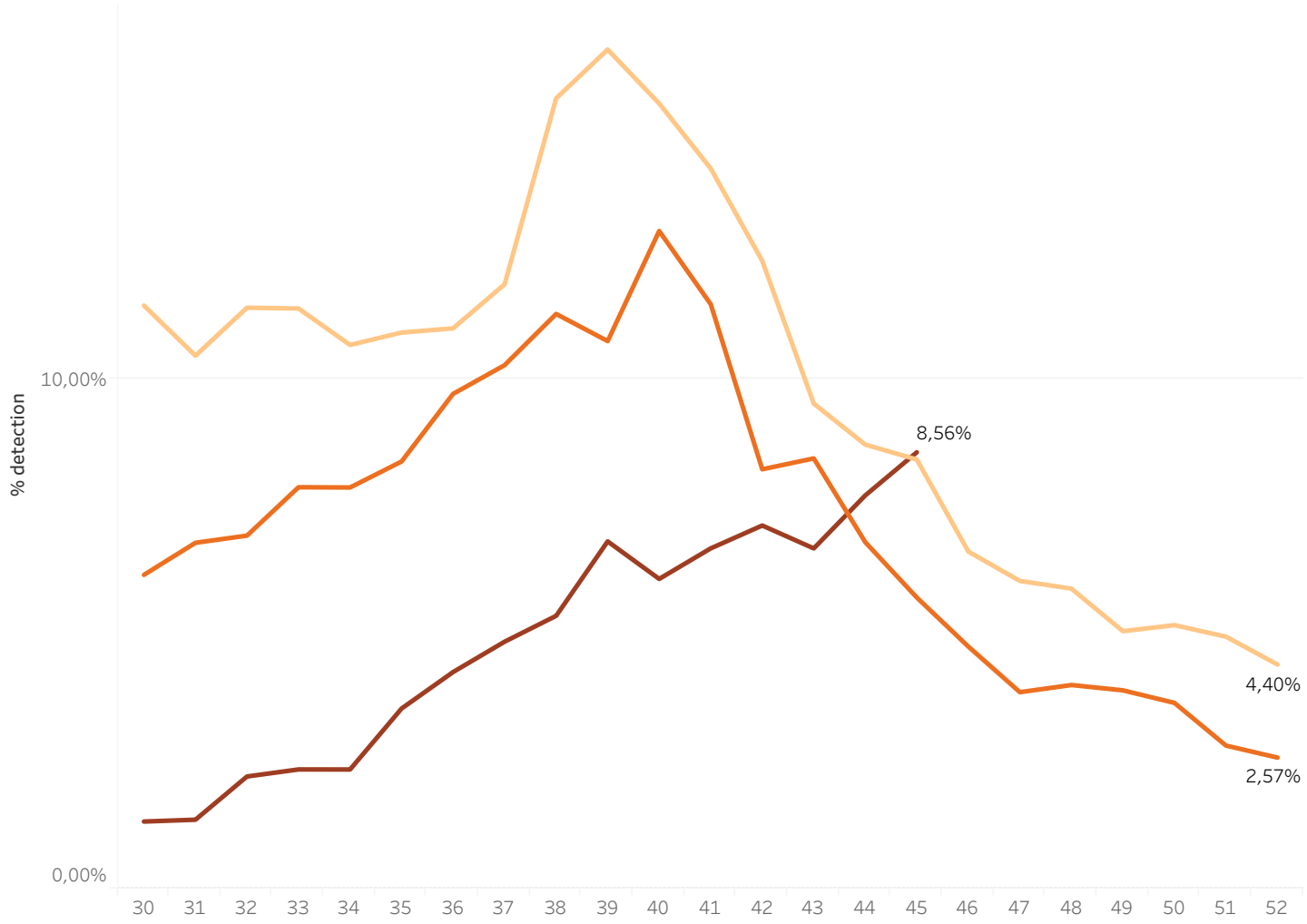

Centre coordonateur du Centre National de Référence Virus des Infections Respiratoires (dont la grippe)
25-28, rue du Docteur Roux 75724 Paris Cedex 15
Tél.: +33 (0)1 45 68 87 25 / Fax : +33 (0)1 40 61 32 41/ grippe@pasteur.fr

Réseau RENAL (Saison 2026/2027)
Détection des virus grippaux

SEMAINE 45/2026

Taux de détection

2,08%

vs 44/2026 ▲ +0,45%

vs 45/2025 ▲ +1,03%

Prélèvements positifs

167

vs 44/2026 ▼ -7

vs 45/2025 ▲ +57

Spécimens testés

8018

vs 44/2026 ▼ -2626

vs 45/2025 ▼ -2383

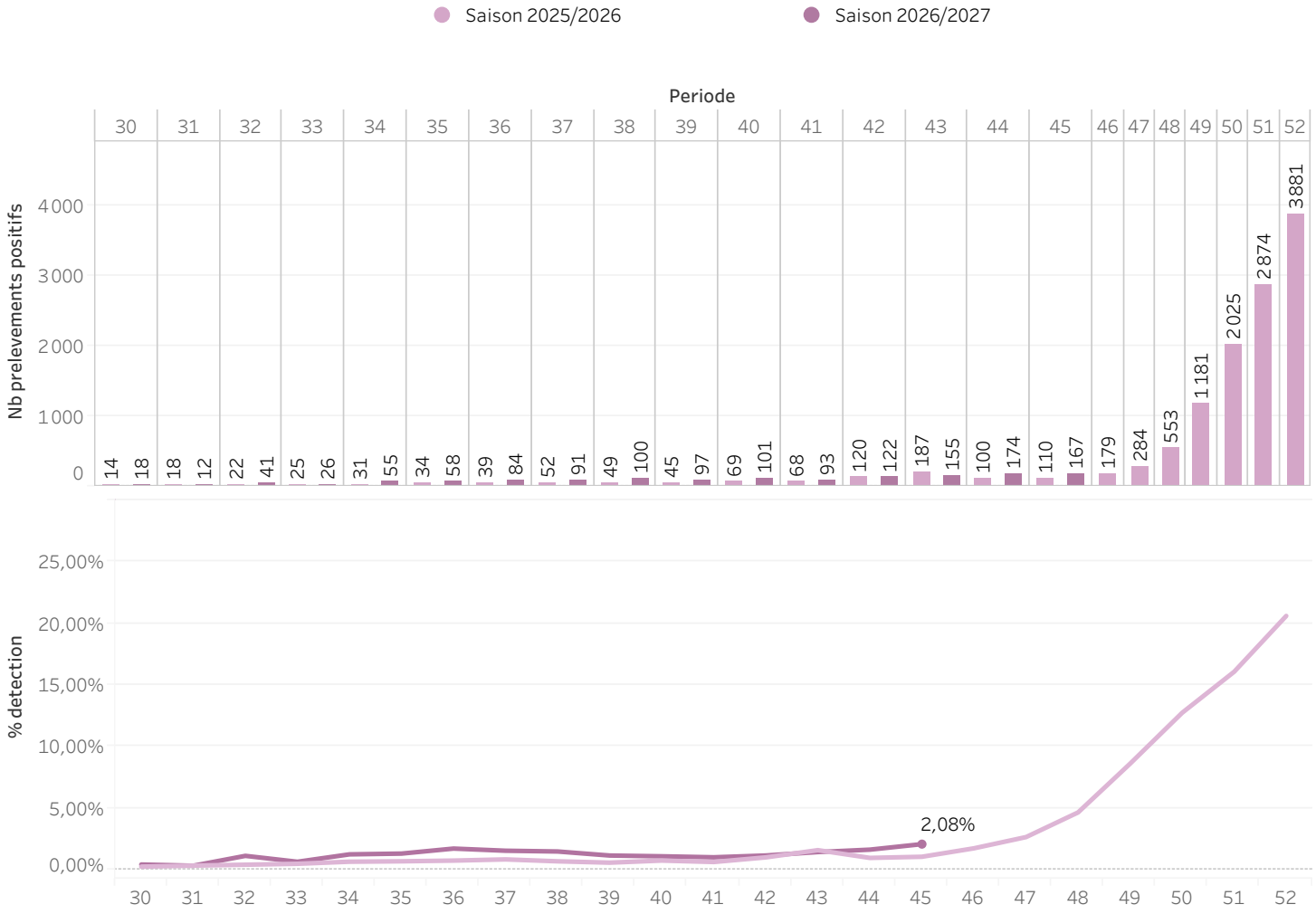

Centre National de Référence Virus des Infections Respiratoires (dont la grippe et le SARS-CoV-2)
25-28, rue du Docteur Roux 75724 Paris Cedex 15
Tél.: +33 (0)1 45 68 87 25 / Fax : +33 (0)1 40 61 32 41/ grippe@pasteur.fr

Réseau RENAL (Saison 2026/2027)
Détection des virus grippaux

SEMAINE 45/2026

Taux de détection

2,08%

vs 44/2026 ▲ +0,45%

vs 45/2025 ▲ +1,03%

Prélèvements positifs

167

vs 44/2026 ▼ -7

vs 45/2025 ▲ +57

Spécimens testés

8018

vs 44/2026 ▼ -2626

vs 45/2025 ▼ -2383

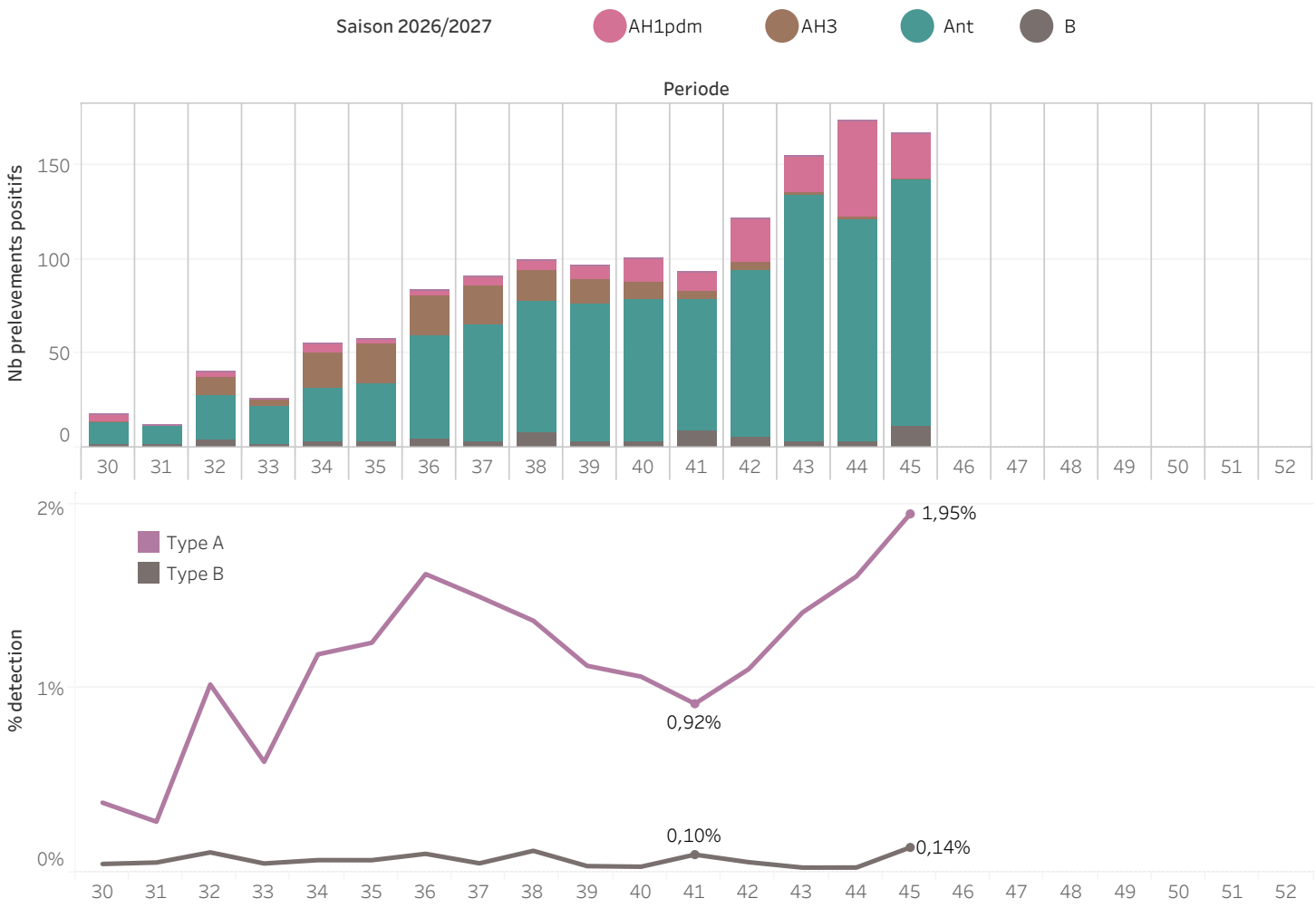

Centre National de Référence Virus des Infections Respiratoires (dont la grippe et le SARS-CoV-2)
25-28, rue du Docteur Roux 75724 Paris Cedex 15
Tél.: +33 (0)1 45 68 87 25 / Fax : +33 (0)1 40 61 32 41/ grippe@pasteur.fr

Réseau RENAL (Saison 2026/2027)
Détection des VRS

SEMAINE 45/2026

Taux de détection

0,81%

vs 44/2026 ▲ +0,33%

vs 45/2025 ▼ -2,26%

Prélèvements positifs

61

vs 44/2026 ▲ +13

vs 45/2025 ▼ -243

Spécimens testés

7 525

vs 44/2026 ▼ -2409

vs 45/2025 ▼ -2373

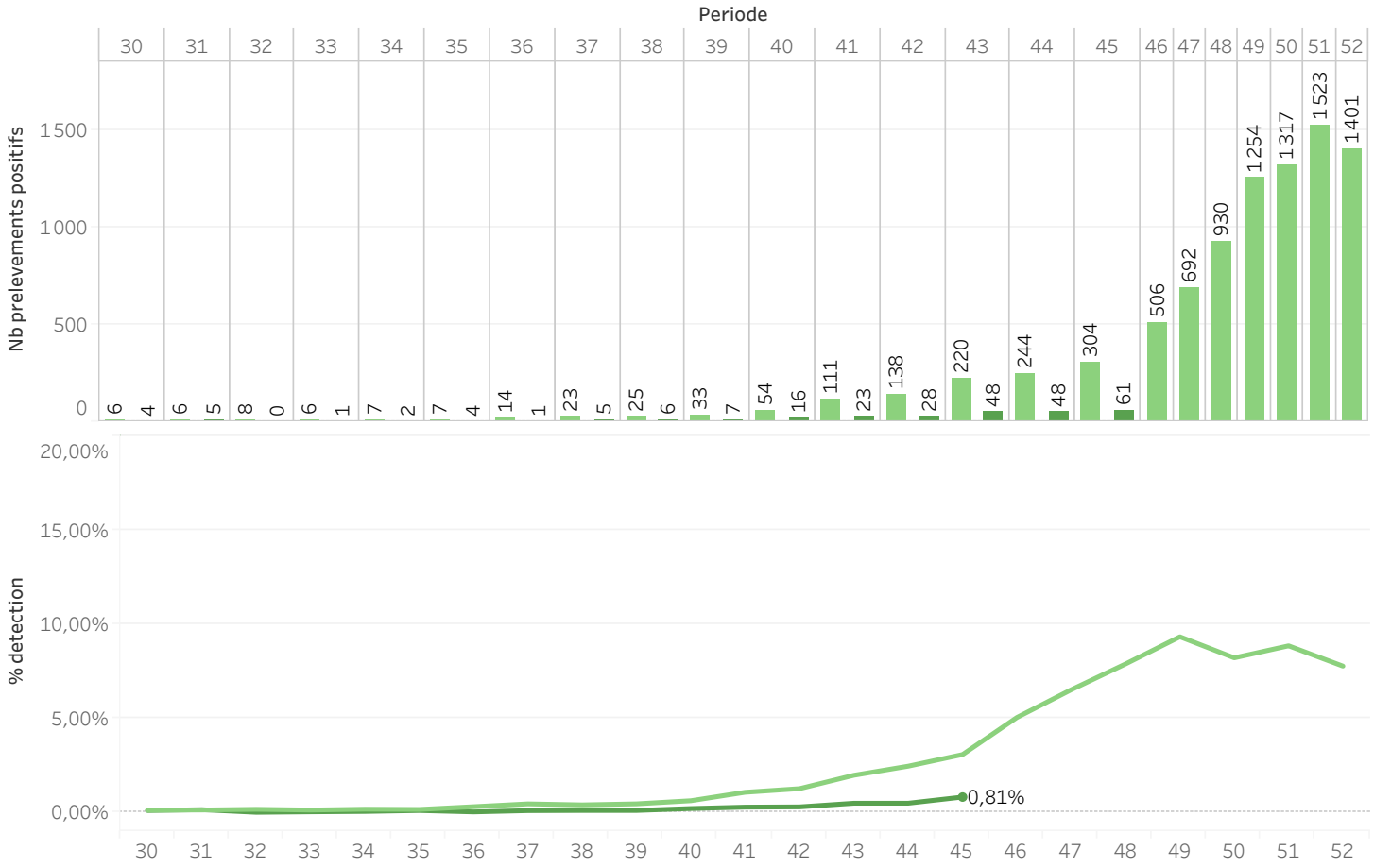

Centre National de Référence Virus des Infections Respiratoires (dont la grippe et le SARS-CoV-2)
25-28, rue du Docteur Roux 75724 Paris Cedex 15
Tél.: +33 (0)1 45 68 87 25 / Fax : +33 (0)1 40 61 32 41/ grippe@pasteur.fr

Réseau RENAL (Saison 2026/2027)
Détection des rhino/entérovirus

SEMAINE 45/2026

Taux de détection

15,96%

vs 44/2026 ▼-1,91%

vs 45/2025 ▼-0,91%

Prélèvements positifs

675

vs 44/2026 ▼-301

vs 45/2025 ▼-162

Spécimens testés

4 230

vs 44/2026 ▼-1232

vs 45/2025 ▼-731

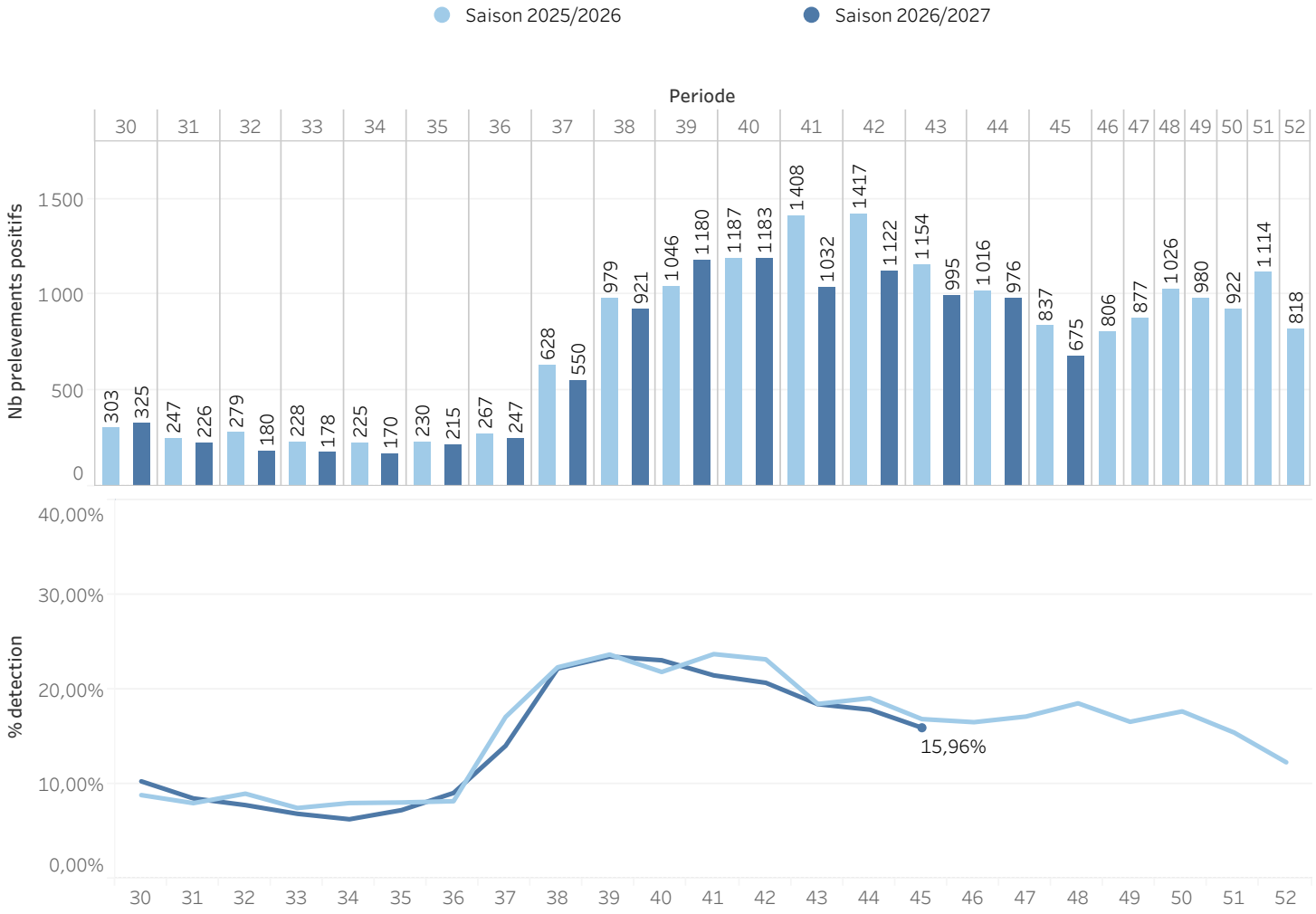

Centre National de Référence Virus des Infections Respiratoires (dont la grippe et le SARS-CoV-2)
25-28, rue du Docteur Roux 75724 Paris Cedex 15
Tél.: +33 (0)1 45 68 87 25 / Fax : +33 (0)1 40 61 32 41/ grippe@pasteur.fr

Réseau RENAL (Saison 2026/2027)
Détection des métapneumovirus

SEMAINE 45/2026

Taux de détection

0,26%

vs 44/2026 0,0%

vs 45/2025 ▼ -0,35%

Prélèvements positifs

10

vs 44/2026 ▼ -3

vs 45/2025 ▼ -20

Spécimens testés

3871

vs 44/2026 ▼ -1249

vs 45/2025 ▼ -1078

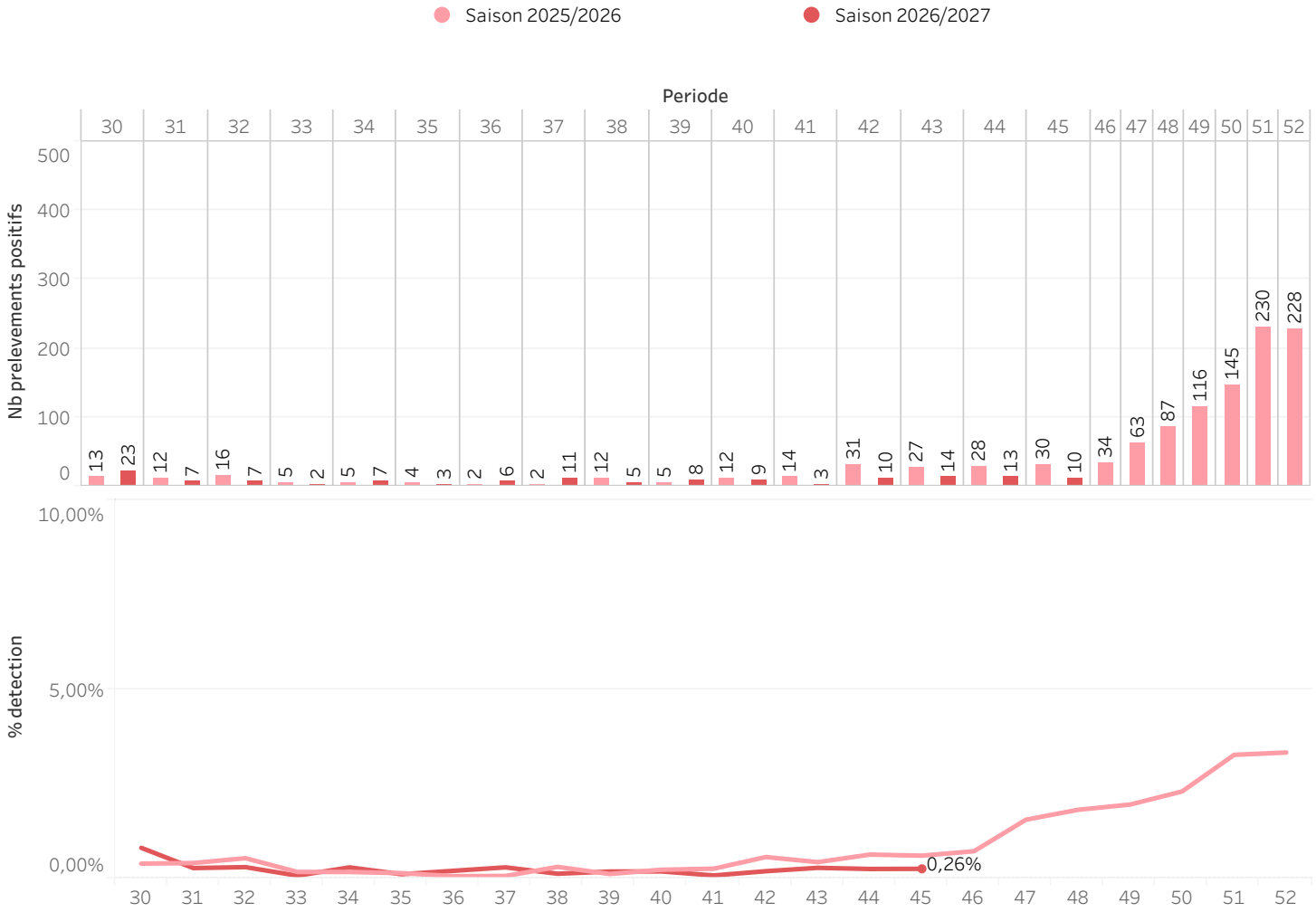

Centre National de Référence Virus des Infections Respiratoires (dont la grippe et le SARS-CoV-2)
25-28, rue du Docteur Roux 75724 Paris Cedex 15
Tél.: +33 (0)1 45 68 87 25 / Fax : +33 (0)1 40 61 32 41/ grippe@pasteur.fr

Réseau RENAL (Saison 2026/2027)
Comparaison entre virus

Saison 2026/2027

Virus
- COVID19
- Grippe
- hMPV
- HRV
- VRS

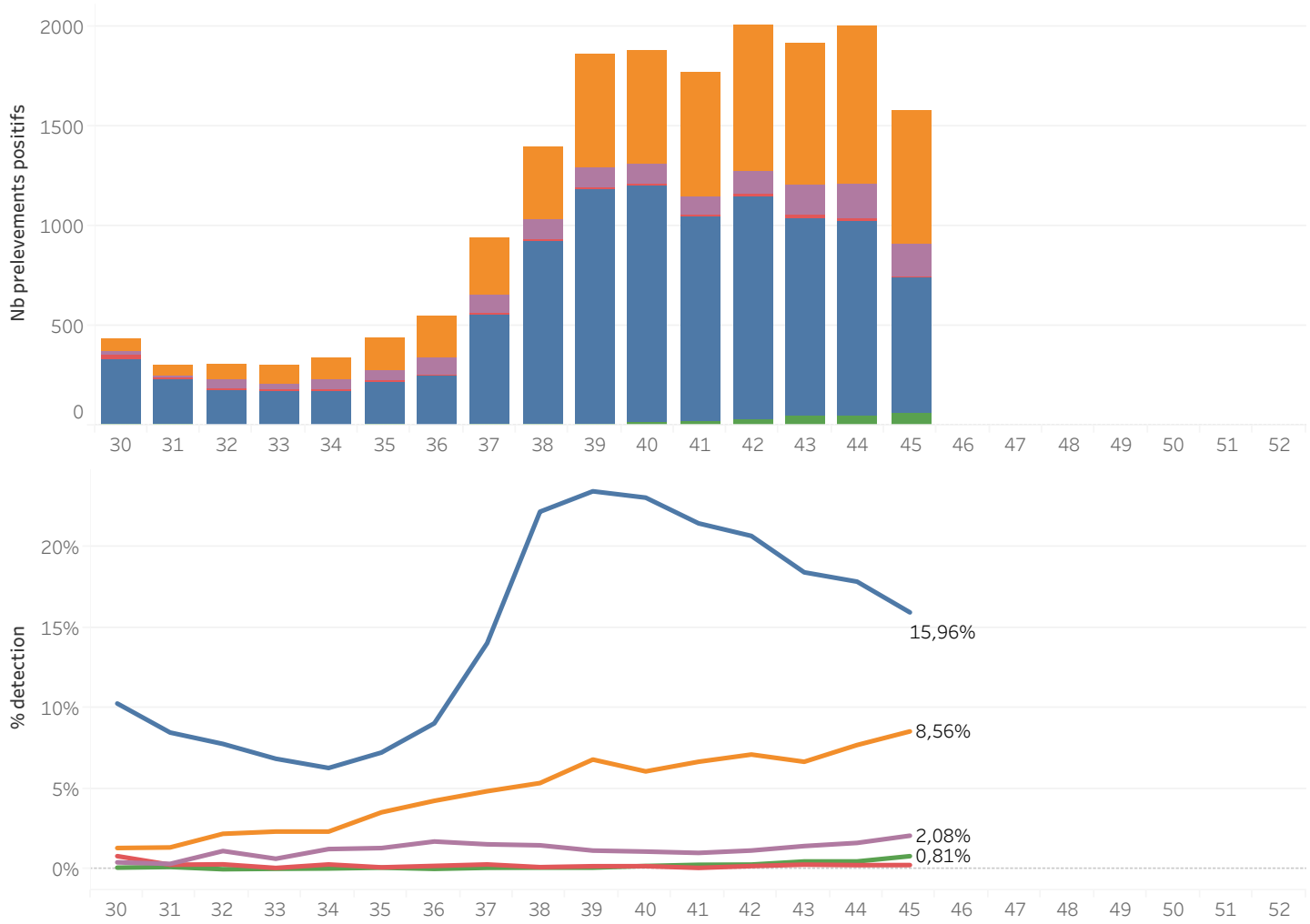

Centre National de Référence Virus des Infections Respiratoires (dont la grippe et le SARS-CoV-2)
25-28, rue du Docteur Roux 75724 Paris Cedex 15
Tél.: +33 (0)1 45 68 87 25 / Fax : +33 (0)1 40 61 32 41/ grippe@pasteur.fr

Réseau RENAL (Saison 2026/2027)
Détection des SARS-CoV-2

Nb Test	Nb Test Pos	% detection
7 414	625	8,43%

Période 45/2026

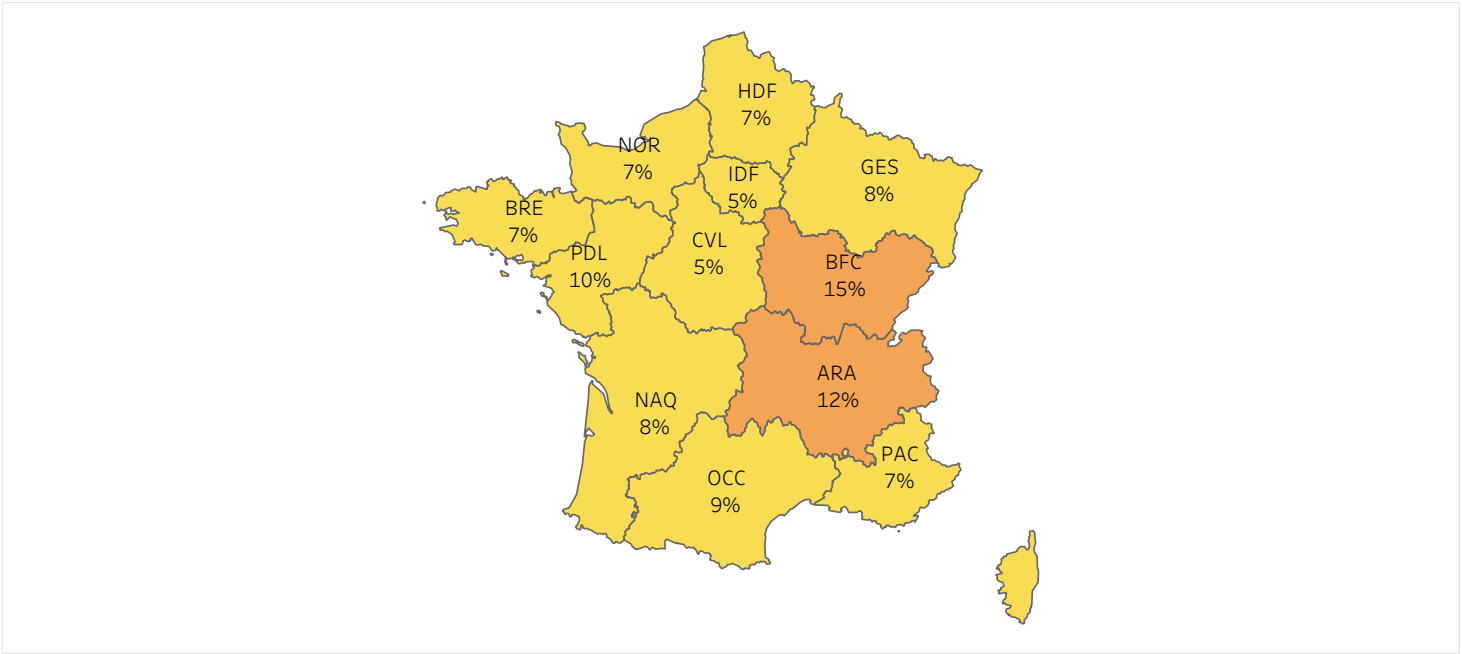



	ARA	BFC	BRE	COR	CVL	GES	HDF	IDF	NAQ	NOR	OCC	PAC	PDL
Nb Test Pos	231	31	16	7	10	18	31	80	31	25	82	31	32
Moy. Taux d..	11,96%	14,98%	7,41%	7,61%	4,81%	7,89%	7,06%	4,68%	7,54%	7,12%	9,35%	7,38%	9,88%
Nb Test	1932	207	216	92	208	228	439	1709	411	351	877	420	324

44/2026

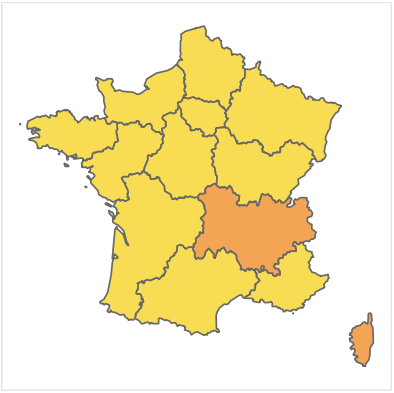

43/2026



Centre National de Référence Virus des Infections Respiratoires (dont la grippe et le SARS-CoV-2)
25-28, rue du Docteur Roux 75724 Paris Cedex 15
Tél.: +33 (0)1 45 68 87 25 / Fax : +33 (0)1 40 61 32 41/ grippe@pasteur.fr

Réseau RENAL (Saison 2026/2027)
Détection des virus grippaux

Nb Test	Nb Test Pos	% detection
7 601	163	2,14%

Période 45/2026

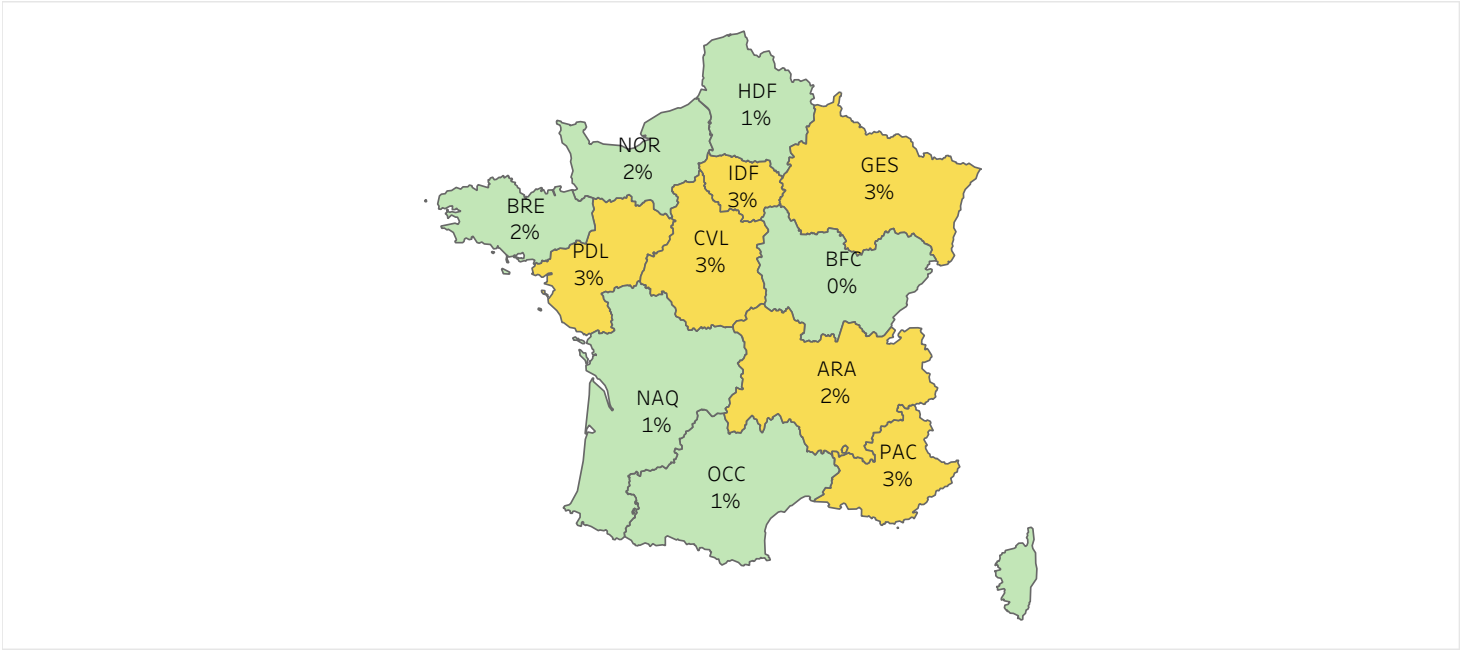



	ARA	BFC	BRE	COR	CVL	GES	HDF	IDF	NAQ	NOR	OCC	PAC	PDL
Nb Test Pos	43	1	4	1	6	6	5	55	5	6	8	13	10
Moy. Taux d..	2,22%	0,43%	1,78%	1,09%	2,87%	2,71%	1,14%	2,99%	1,24%	1,71%	0,87%	3,21%	3,09%
Nb Test	1940	230	225	92	209	221	439	1839	402	351	924	405	324

44/2026



43/2026



Centre National de Référence Virus des Infections Respiratoires (dont la grippe et le SARS-CoV-2)
25-28, rue du Docteur Roux 75724 Paris Cedex 15
Tél.: +33 (0)1 45 68 87 25 / Fax : +33 (0)1 40 61 32 41/ grippe@pasteur.fr

Réseau RENAL (Saison 2026/2027)
Détection des VRS

Nb Test	Nb Test Pos	% detection
7 108	60	0,84%

Période 45/2026

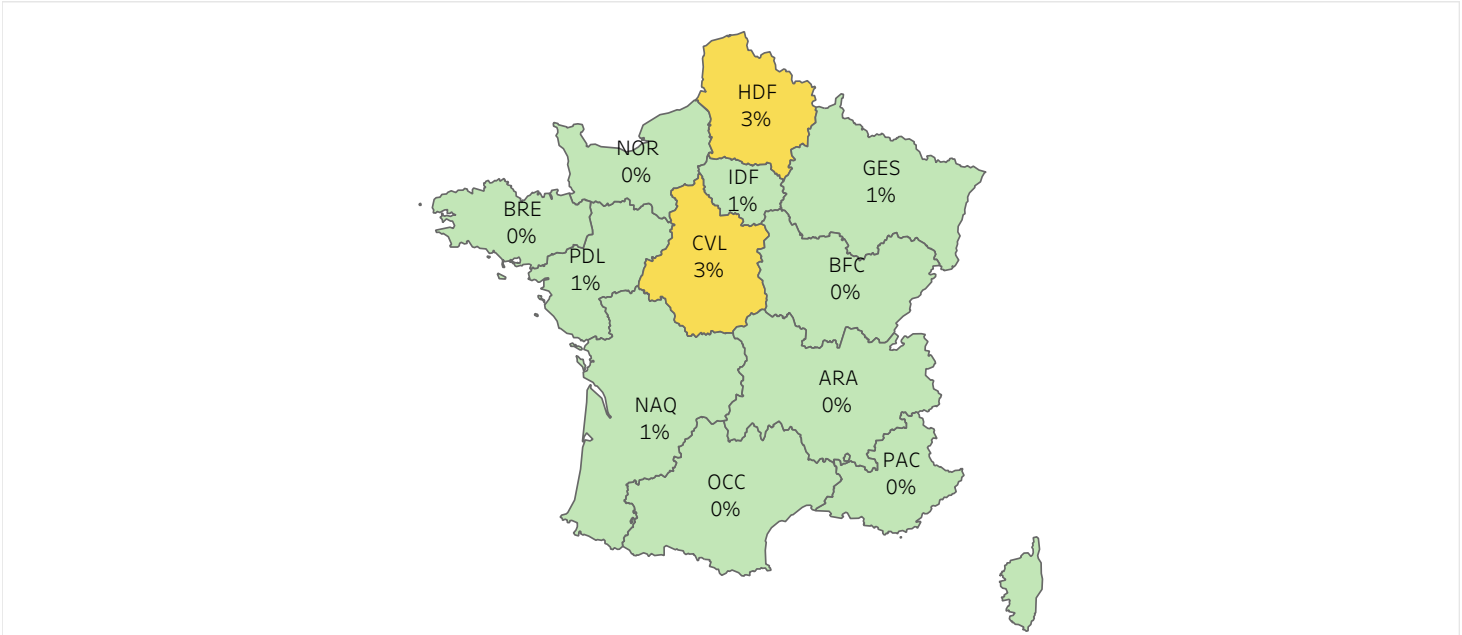

<2 2-10 10-20 >20

	ARA	BFC	BRE	COR	CVL	GES	HDF	IDF	NAQ	NOR	OCC	PAC	PDL
Nb Test Pos	5	0	1	0	7	3	11	25	2	0	3	1	2
Moy. Taux d..	0,30%	0,00%	0,44%	0,00%	3,35%	1,36%	2,51%	1,42%	0,50%	0,00%	0,37%	0,25%	0,62%
Nb Test	1641	227	225	92	209	221	439	1766	398	352	809	405	324

44/2026



43/2026



Centre National de Référence Virus des Infections Respiratoires (dont la grippe et le SARS-CoV-2)
25-28, rue du Docteur Roux 75724 Paris Cedex 15
Tél.: +33 (0)1 45 68 87 25 / Fax : +33 (0)1 40 61 32 41/ grippe@pasteur.fr

Réseau RENAL (Saison 2026/2027)
Détection des rhino/entérovirus

Nb Test	Nb Test Pos	% detection
4 048	627	15,49%

Période 45/2026

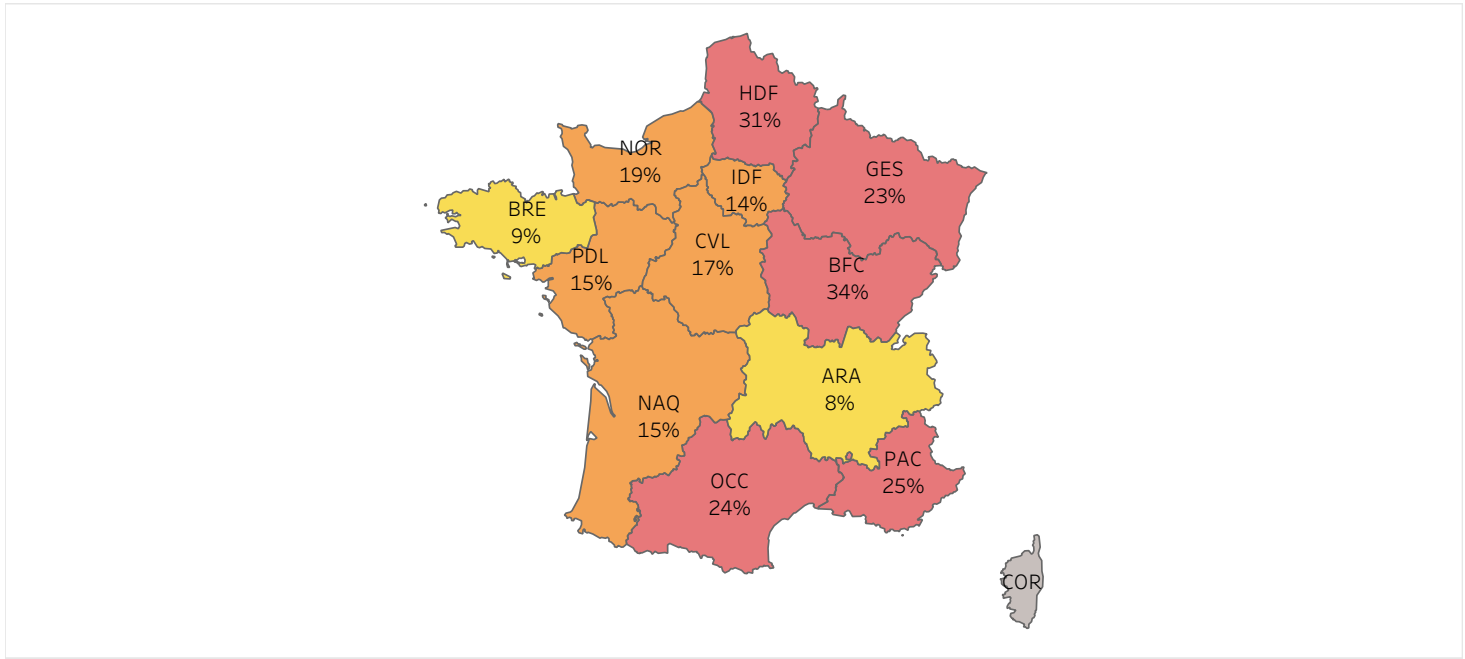

	ARA	BFC	BRE	COR	CVL	GES	HDF	IDF	NAQ	NOR	OCC	PAC	PDL
Nb Test Pos	94	11	9	0	14	17	63	155	59	29	109	29	38
Moy. Taux d..	8,47%	34,38%	8,57%		17,07%	22,67%	31,34%	14,49%	14,71%	18,95%	24,01%	25,44%	15,14%
Nb Test	1 110	32	105	0	82	75	201	1 070	401	153	454	114	251

44/2026

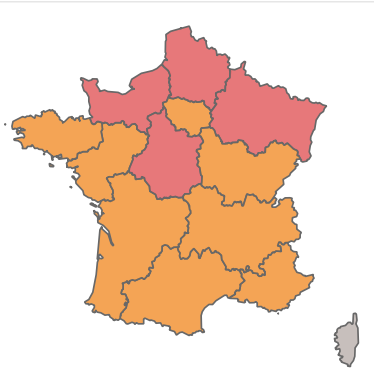

43/2026

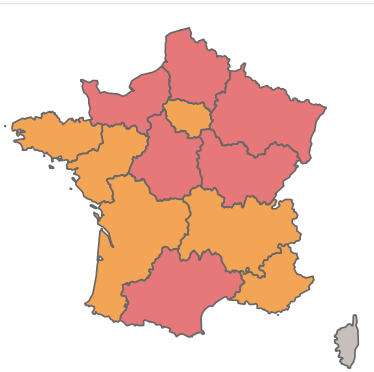

Centre coordonateur du Centre National de Référence Virus des Infections Respiratoires (dont la grippe)
25-28, rue du Docteur Roux 75724 Paris Cedex 15
Tél.: +33 (0)1 45 68 87 25 / Fax : +33 (0)1 40 61 32 41/ grippe@pasteur.fr

Réseaux RENAL et RELAB (saison 2026/2027)

SARS-CoV-2

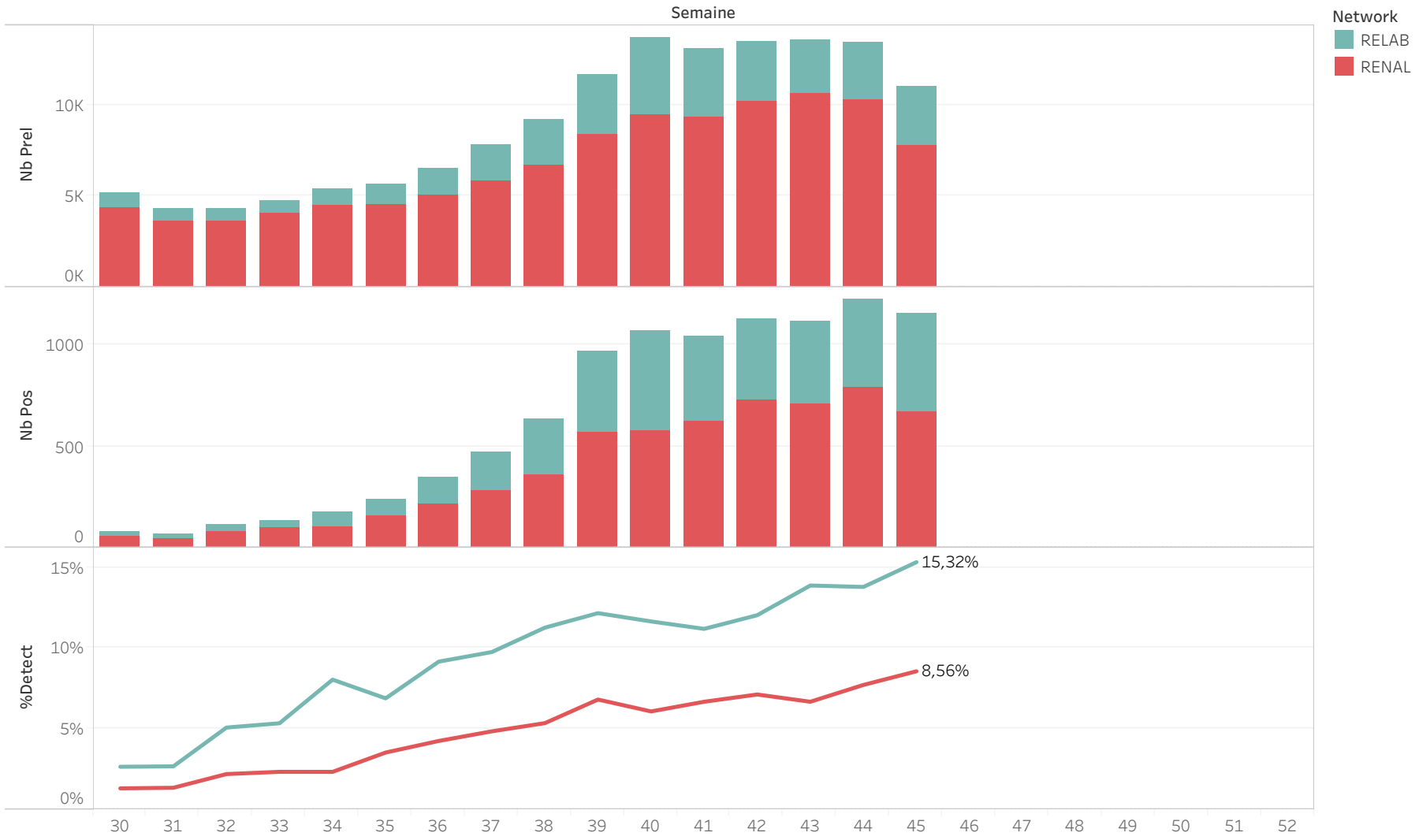

Réseaux RENAL et RELAB (saison 2026/2027)

Grippe

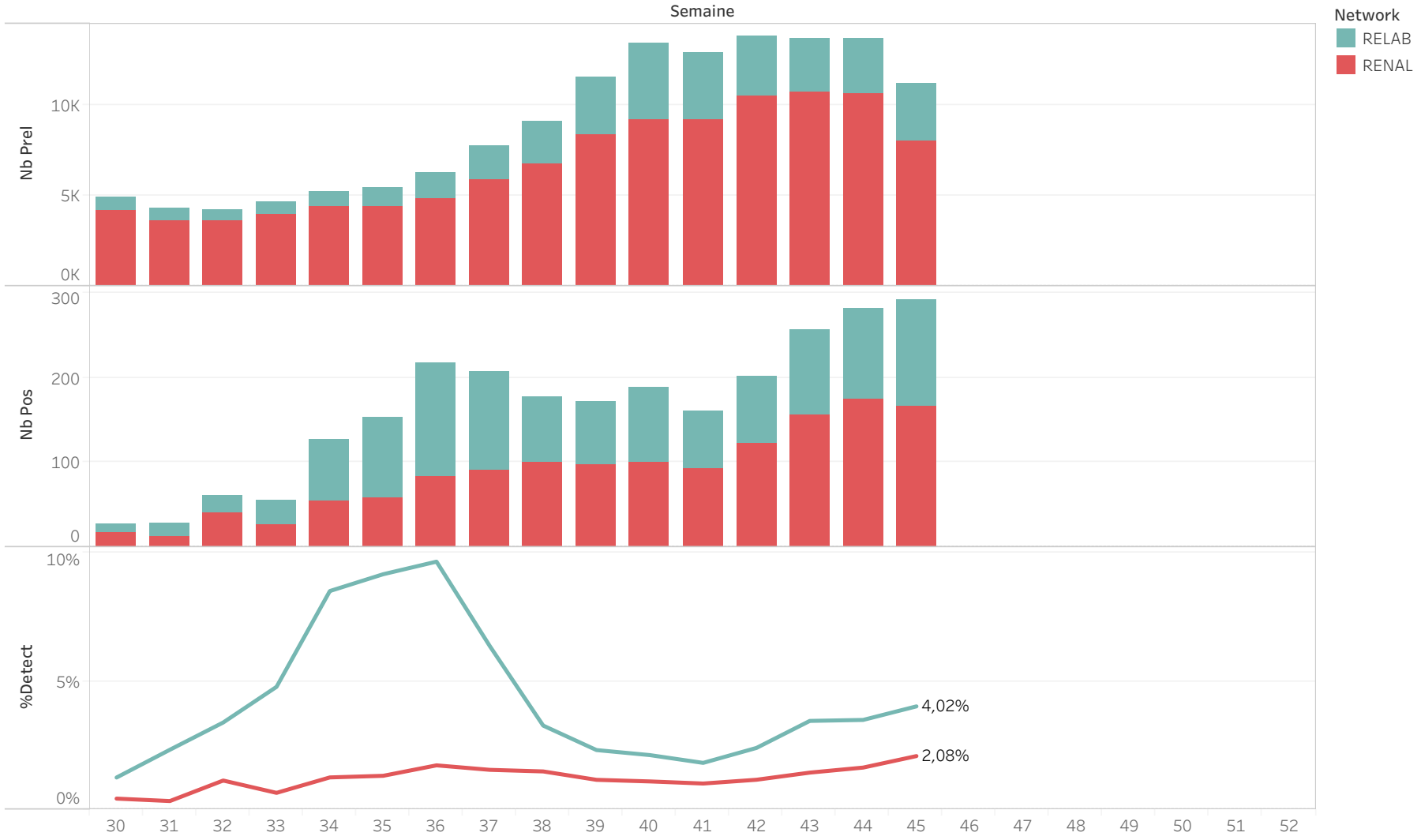

Réseaux RENAL et RELAB (saison 2026/2027)

VRS

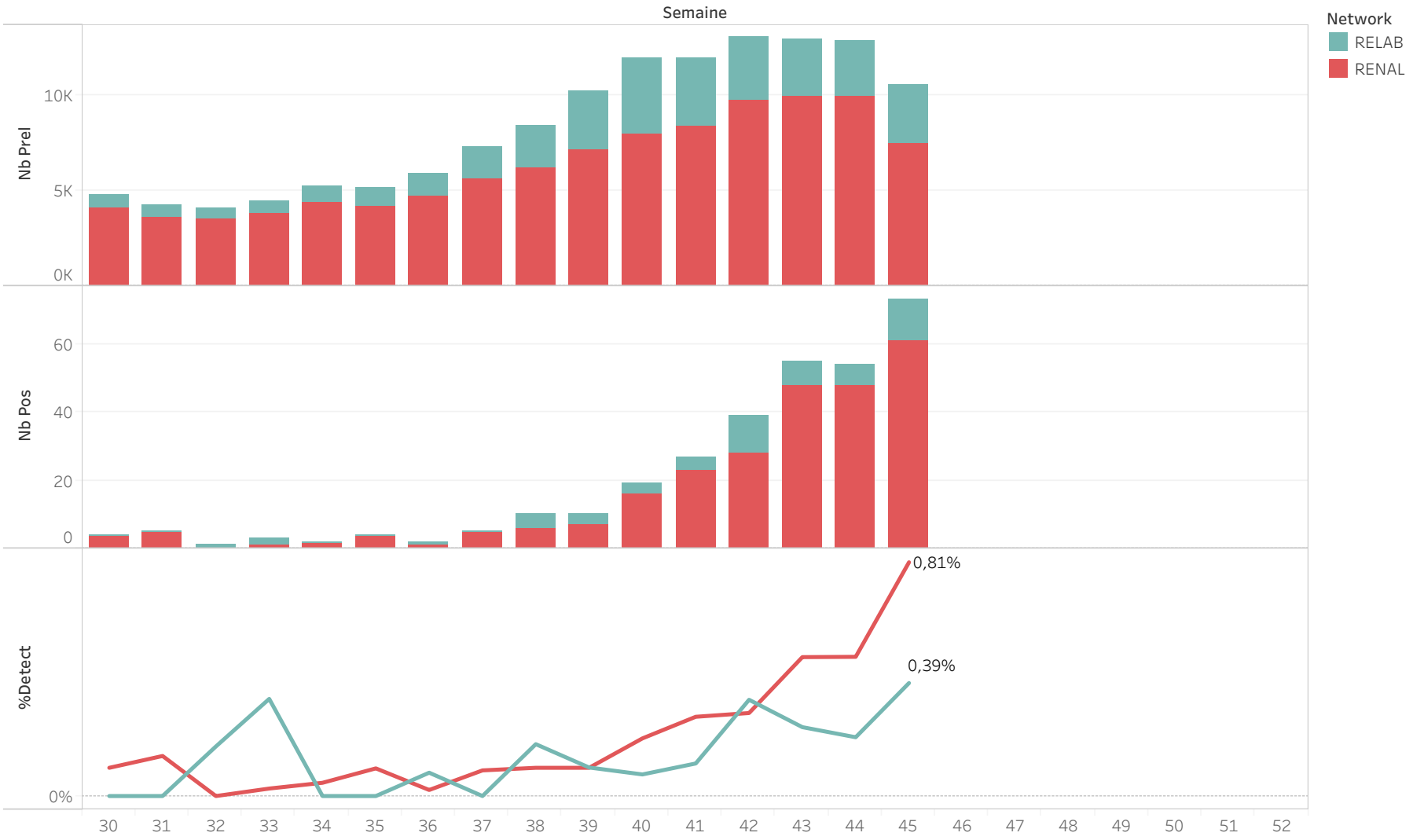

Centre National de Référence Virus des Infections Respiratoires (dont la grippe et le SARS-CoV-2)

Bulletin National (45_26)
Situation épidémiologique de la grippe, Covid et VRS en France
Données du réseau RELAB

Semaine 45/2026

		ARA	BFC	BRE	COR	CVL	GES	HDF	IDF	NAQ	NOR	OCC	PAC	PDL	Total gé..
Covid	Nb Test	862	120	55	2	55	783	146	206	170	65	301	276	119	**3160**
	Nb Test Pos	144	15	7	0	1	113	22	21	31	12	52	39	27	**484**
Grippe	Nb Test	862	120	55	2	55	783	146	204	170	65	280	275	119	**3136**
	Nb Test Pos	40	6	5	0	0	18	8	12	11	5	9	8	4	**126**
VRS	Nb Test	862	120	55	2	55	783	146	204	170	65	203	274	119	**3058**
	Nb Test Pos	3	0	0	0	1	1	1	3	0	0	0	1	2	**12**

Semaine 44/2026

		ARA	BFC	BRE	COR	CVL	GES	HDF	IDF	NAQ	NOR	OCC	PAC	PDL	Total gé..
Covid	Nb Test	811	124	93	8	82	739	137	228	177	49	269	309	92	**3118**
	Nb Test Pos	122	17	17	0	10	87	29	19	29	8	40	33	19	**430**
Grippe	Nb Test	811	123	93	8	82	737	137	227	177	48	221	308	92	**3064**
	Nb Test Pos	32	4	9	0	9	6	4	10	7	2	14	6	4	**107**
VRS	Nb Test	811	123	93	8	82	737	137	226	177	48	103	300	92	**2937**
	Nb Test Pos	2	0	1	0	0	2	0	0	0	0	0	1	0	**6**

ARA : Auvergne-Rhône-Alpes; **BFC** : Bourgogne-Franche-Comté; **BRE** : Bretagne; **CVL** : Centre-Val de Loire; **COR** : Corse; GES : Grand Est; **HDF** : Hauts-de-France; **IDF** : Île-de-France; **NAQ** : Nouvelle-Aquitaine; **NOR** : N..

Le réseau **RELAB** regroupe des laboratoires de biologie médicale répartis sur l'ensemble du territoire français métropolitain, ainsi que dans certains départements et régions d'outre-mer. Cette collaboration avec le Centre National de Référence des Virus des Infections Respiratoires (CNR VIR) vise à renforcer la surveillance des infections virales respiratoires communautaires. Cette surveillance est réalisée grâce à l'utilisation systématique de tests triplex PCR SARS-CoV-2 / Grippe / VRS dans les laboratoires du réseau. Les résultats de ces tests, associés à des données cliniques, sont transmis de manière hebdomadaire au CNR. Les données issues des hôpitaux ou des cliniques sont exclues. Une partie des prélèvements est envoyée au CNR en vue d'une caractérisation phénotypique et génotypique. **Depuis septembre 2023, deux groupements de laboratoires, Cerballiance et Biogroup participent à RELAB. Les deux groupements, Inovie et BioLBS ont rejoint le réseau lors de la saison 2024-2025.** Pour la saison 2025-2026, les laboratoires Inovie Labosud de Montpellier viennent compléter l'équipe et ainsi renforcer la région Occitanie.

Etude RNIPH 23-5039 EPI-RELAB1 (RC69.23A01) / conformité MR004 n°23-5039 / avis favorable du comité scientifique et éthique des Hospices Civils de Lyon n°23-5039

Centre National de Référence Virus des Infections Respiratoires (dont la grippe et le SARS-CoV-2)
25-28, rue du Docteur Roux 75724 Paris Cedex 15
Tél.: +33 (0)1 45 68 87 25 / Fax : +33 (0)1 40 61 32 41/ grippe@pasteur.fr

Réseau RELAB (Saison 2026/2027)
Détection du SARS-CoV-2

SEMAINE 45/2026

Taux de détection

15,32%

vs 44/2026 ▲+1,53%

vs 45/2025 ▲+6,39%

Prélèvements positifs

484

vs 44/2026 ▲+54

vs 45/2025 ▲+77

Spécimens testés

3 160

vs 44/2026 ▲+41

vs 45/2025 ▼-1400

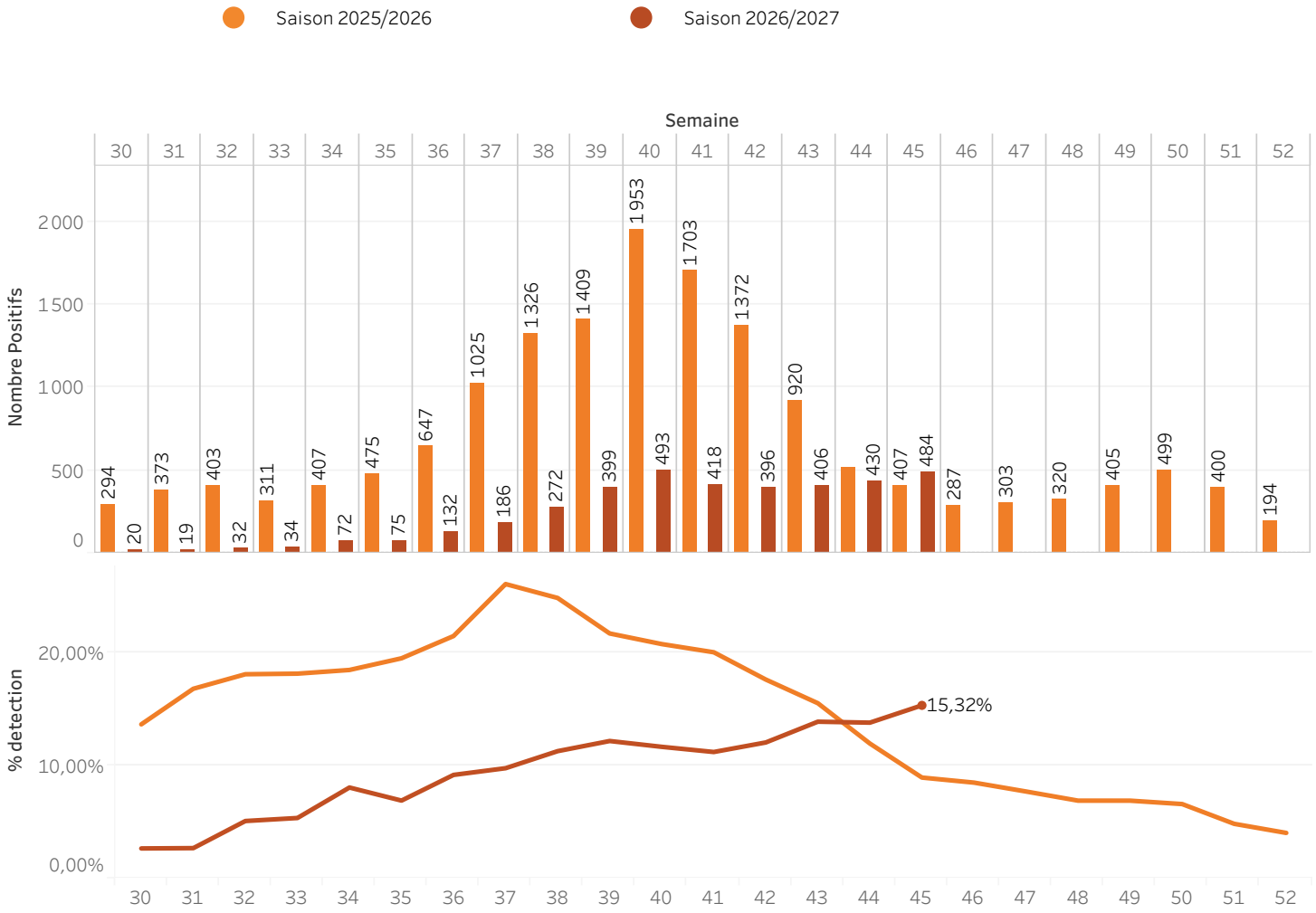

Centre National de Référence Virus des Infections Respiratoires (dont la grippe et le SARS-CoV-2)
25-28, rue du Docteur Roux 75724 Paris Cedex 15
Tél.: +33 (0)1 45 68 87 25 / Fax : +33 (0)1 40 61 32 41/ grippe@pasteur.fr

Réseau RELAB
Détection du SARS-CoV-2

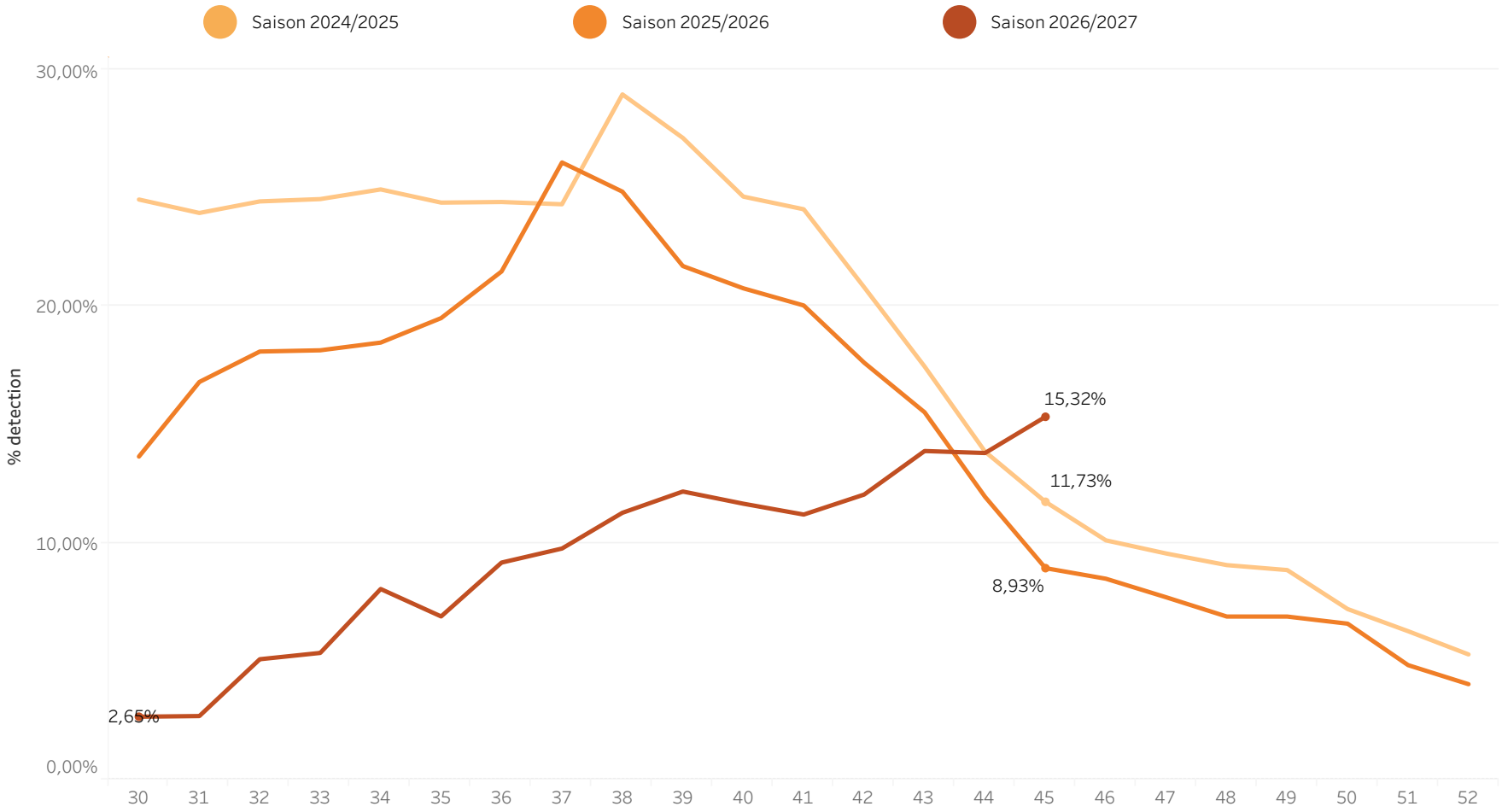

Centre National de Référence Virus des Infections Respiratoires (dont la grippe et le SARS-CoV-2)
25-28, rue du Docteur Roux 75724 Paris Cedex 15
Tél.: +33 (0)1 45 68 87 25 / Fax : +33 (0)1 40 61 32 41/ grippe@pasteur.fr

Réseau RELAB (Saison 2026/2027)
Détection de la Grippe

SEMAINE 45/2026

Taux de détection

4,02%

vs 44/2026 ▲ +0,53%

vs 45/2025 ▲ +0,32%

Prélèvements positifs

126

vs 44/2026 ▲ +19

vs 45/2025 ▼ -43

Spécimens testés

3 136

vs 44/2026 ▲ +71

vs 45/2025 ▼ -1431

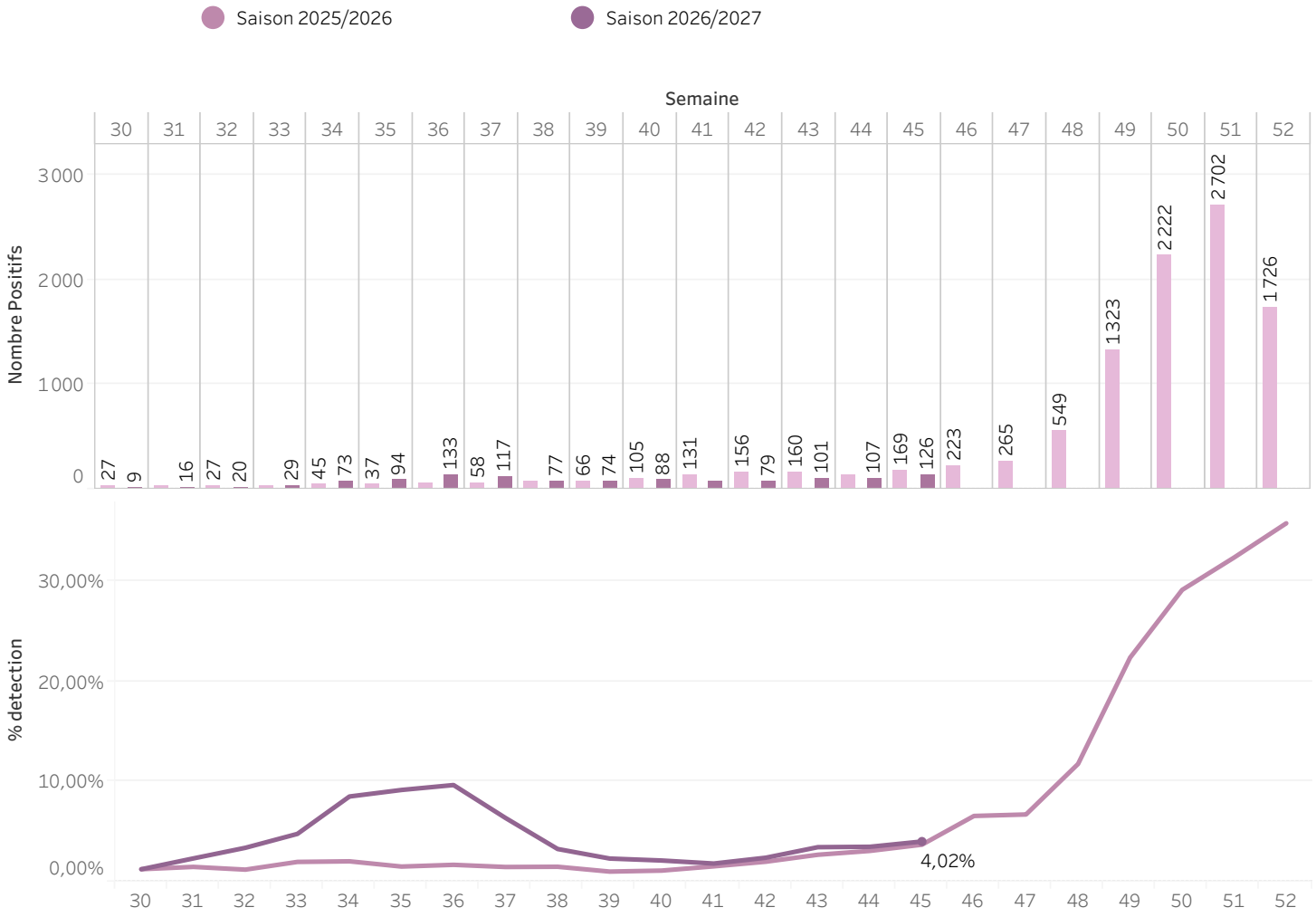

Centre National de Référence Virus des Infections Respiratoires (dont la grippe et le SARS-CoV-2)
25-28, rue du Docteur Roux 75724 Paris Cedex 15
Tél.: +33 (0)1 45 68 87 25 / Fax : +33 (0)1 40 61 32 41/ grippe@pasteur.fr

Réseau RELAB
Détection de la Grippe

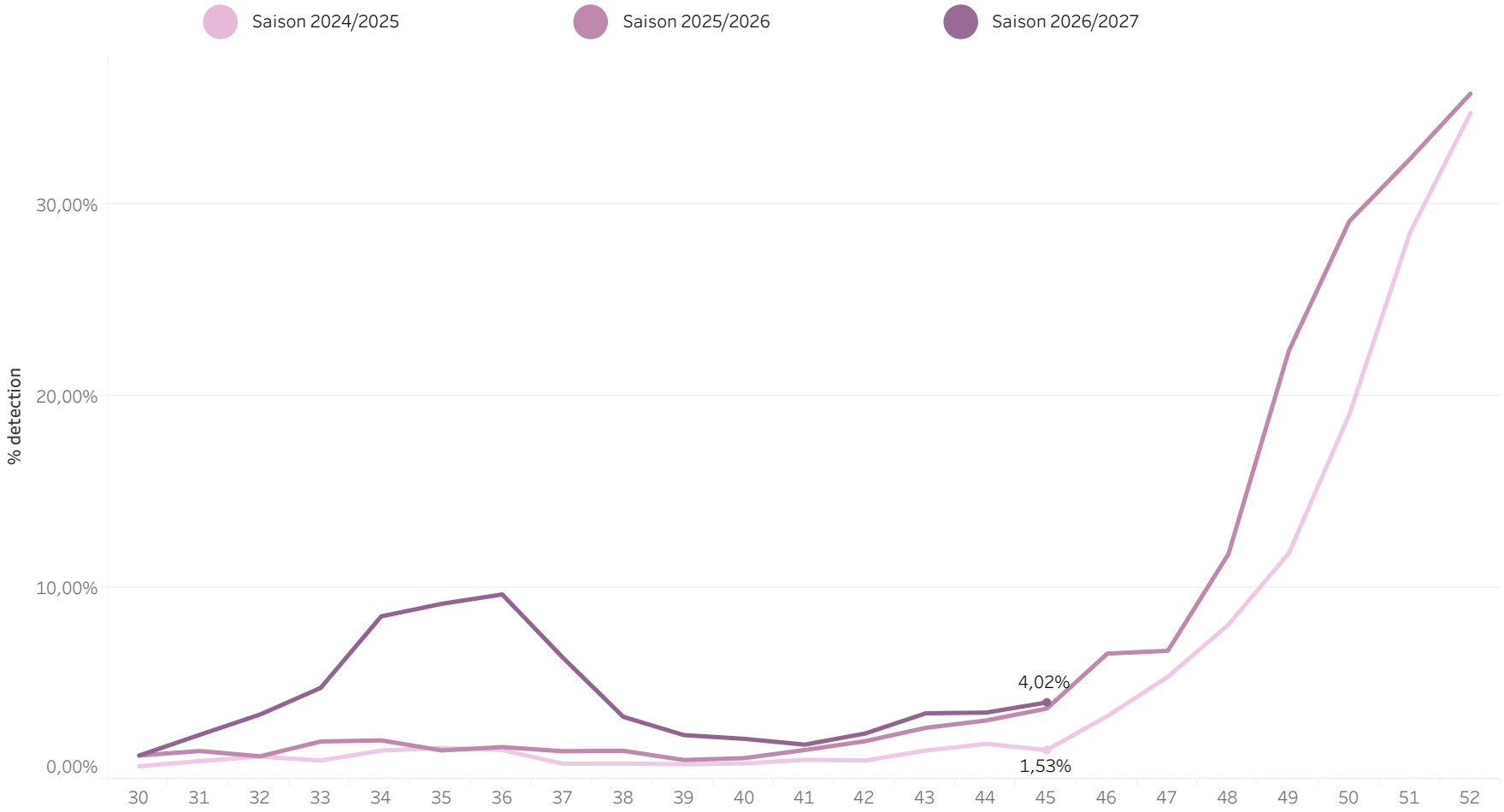

Centre National de Référence Virus des Infections Respiratoires (dont la grippe et le SARS-CoV-2)
25-28, rue du Docteur Roux 75724 Paris Cedex 15
Tél.: +33 (0)1 45 68 87 25 / Fax : +33 (0)1 40 61 32 41/ grippe@pasteur.fr

Réseau RELAB (Saison 2026/2027)
Grippe

% de patients positifs pour la **grippe**, **vaccinés** et **non vaccinés** (vaccin anti-grippal)

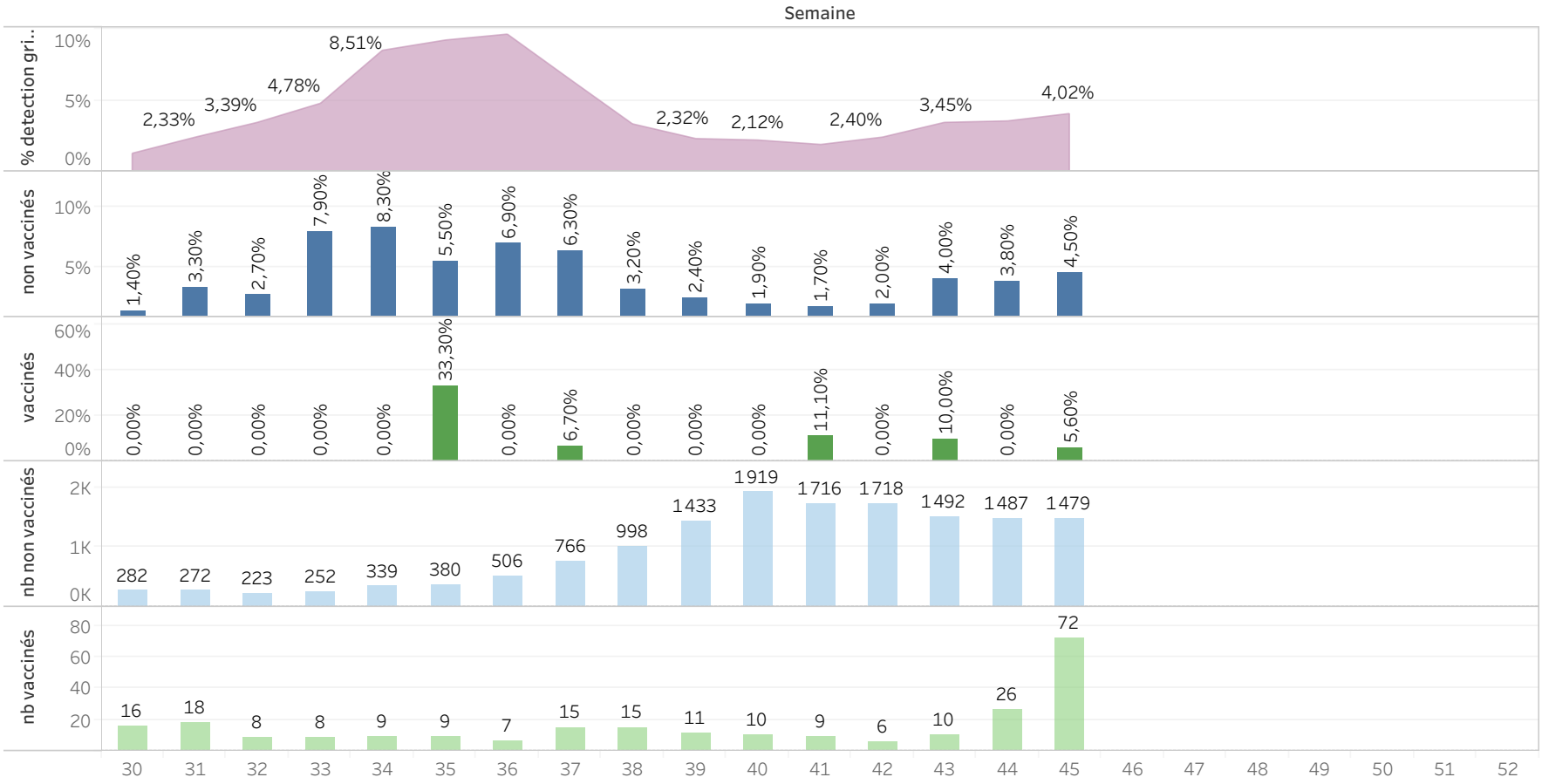

Centre National de Référence Virus des Infections Respiratoires (dont la grippe et le SARS-CoV-2)
25-28, rue du Docteur Roux 75724 Paris Cedex 15
Tél.: +33 (0)1 45 68 87 25 / Fax : +33 (0)1 40 61 32 41/ grippe@pasteur.fr

Réseau RELAB (Saison 2026/2027)
Distribution des de virus grippaux

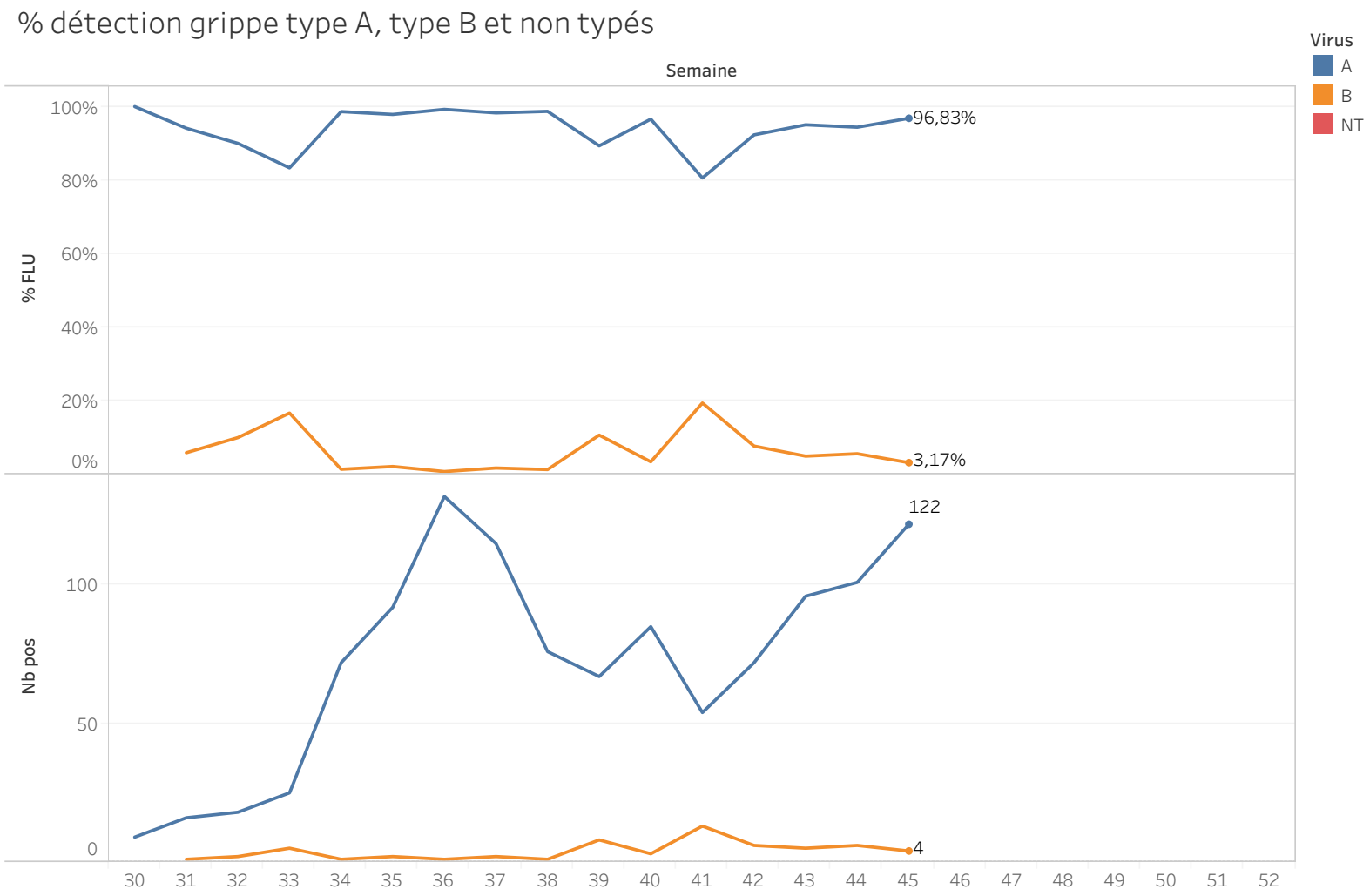

Centre National de Référence Virus des Infections Respiratoires (dont la grippe et le SARS-CoV-2)
25-28, rue du Docteur Roux 75724 Paris Cedex 15
Tél.: +33 (0)1 45 68 87 25 / Fax : +33 (0)1 40 61 32 41/ grippe@pasteur.fr

Réseau RELAB (Saison 2026/2027)
Distribution types de virus grippaux

% détection grippe type A et type B par classe d'âge

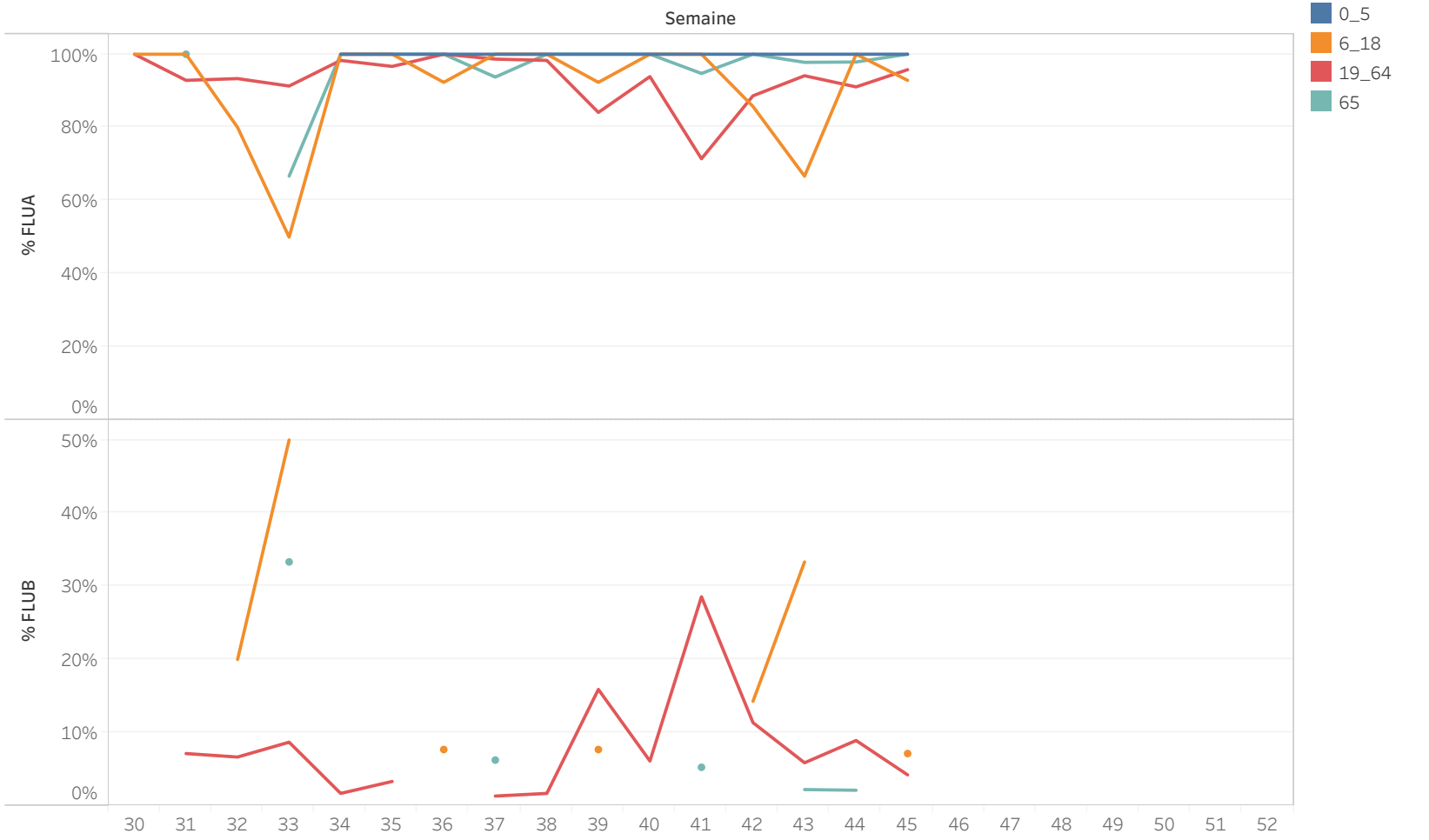

Centre National de Référence Virus des Infections Respiratoires (dont la grippe et le SARS-CoV-2)
25-28, rue du Docteur Roux 75724 Paris Cedex 15
Tél.: +33 (0)1 45 68 87 25 / Fax : +33 (0)1 40 61 32 41/ grippe@pasteur.fr

Réseau RELAB (Saison 2026/2027)
Détection du VRS

SEMAINE 45/2026

Taux de détection

0,39%

vs 44/2026 ▲ +0,19%

vs 45/2025 ▼ -1,43%

Prélèvements positifs

12

vs 44/2026 ▲ +6

vs 45/2025 ▼ -71

Spécimens testés

3058

vs 44/2026 ▲ +120

vs 45/2025 ▼ -1505

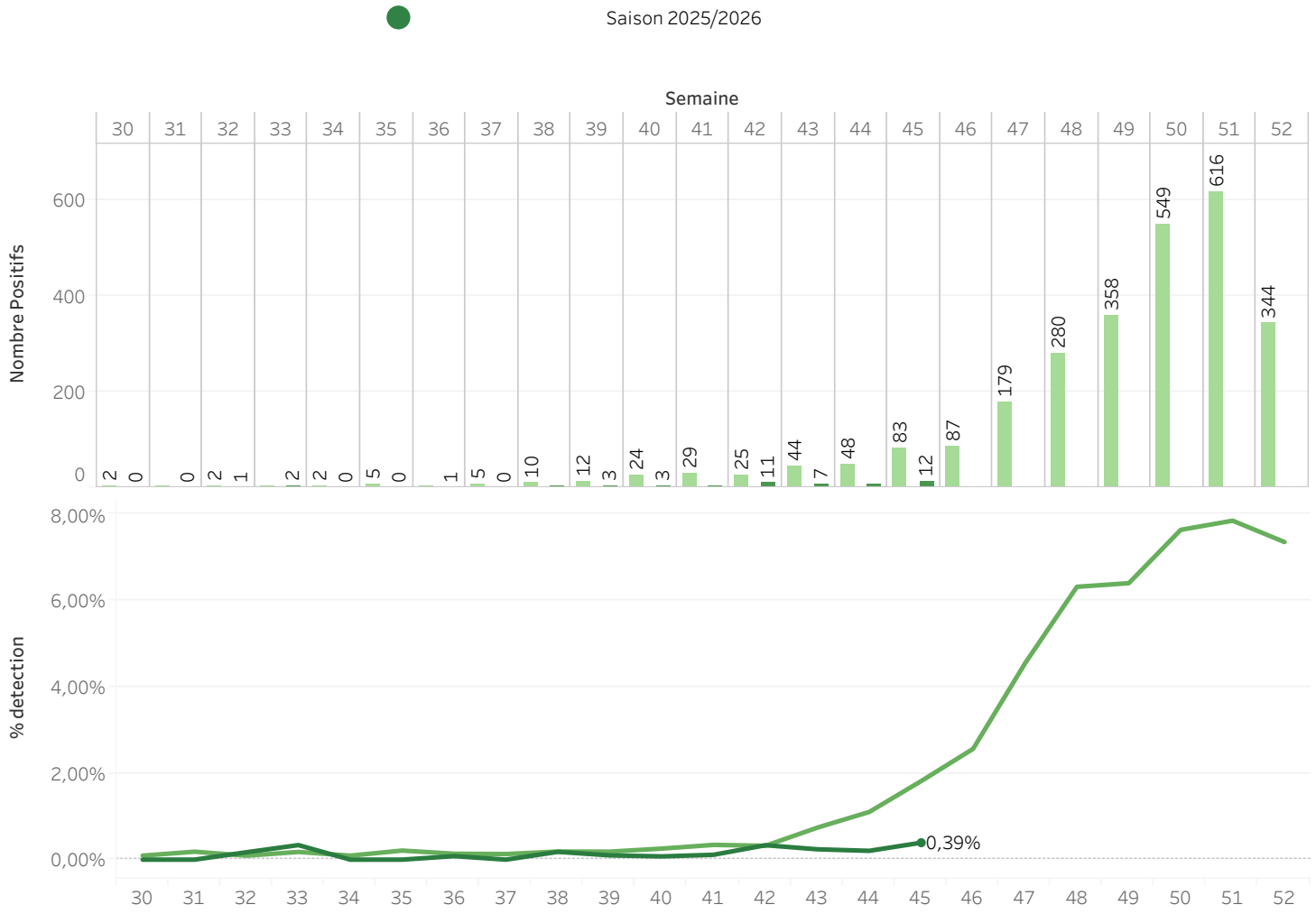

Centre National de Référence Virus des Infections Respiratoires (dont la grippe et le SARS-CoV-2)
25-28, rue du Docteur Roux 75724 Paris Cedex 15
Tél.: +33 (0)1 45 68 87 25 / Fax : +33 (0)1 40 61 32 41/ grippe@pasteur.fr

Réseau RELAB (Saison 2026/2027)
Détection du VRS

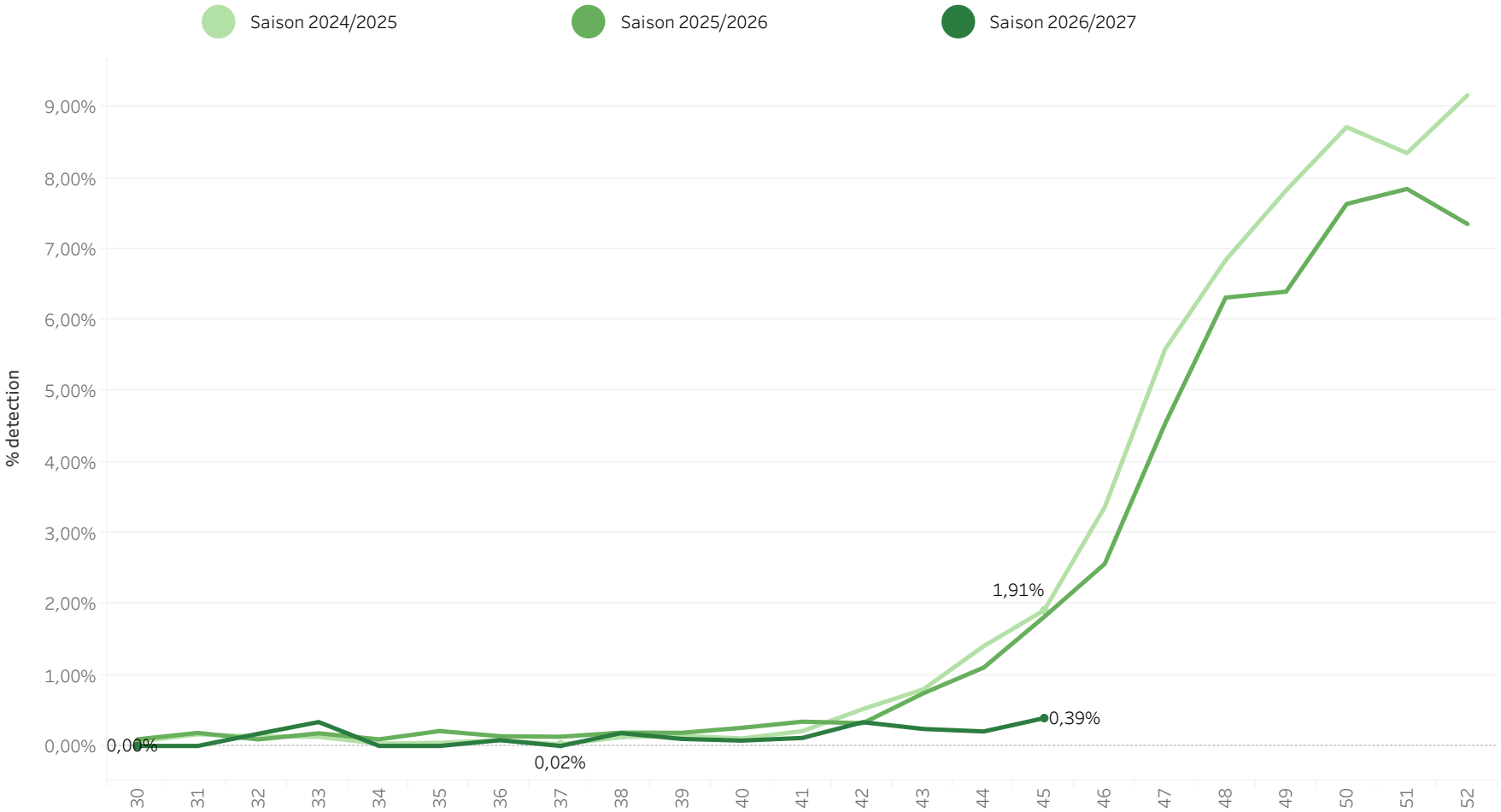

Centre National de Référence Virus des Infections Respiratoires (dont la grippe et le SARS-CoV-2)
25-28, rue du Docteur Roux 75724 Paris Cedex 15
Tél.: +33 (0)1 45 68 87 25 / Fax : +33 (0)1 40 61 32 41/ grippe@pasteur.fr

Réseau RELAB (Saison 2026/2027)
Comparaison entre virus

Saison 2026/2027

Virus

- Covid
- Grippe
- VRS

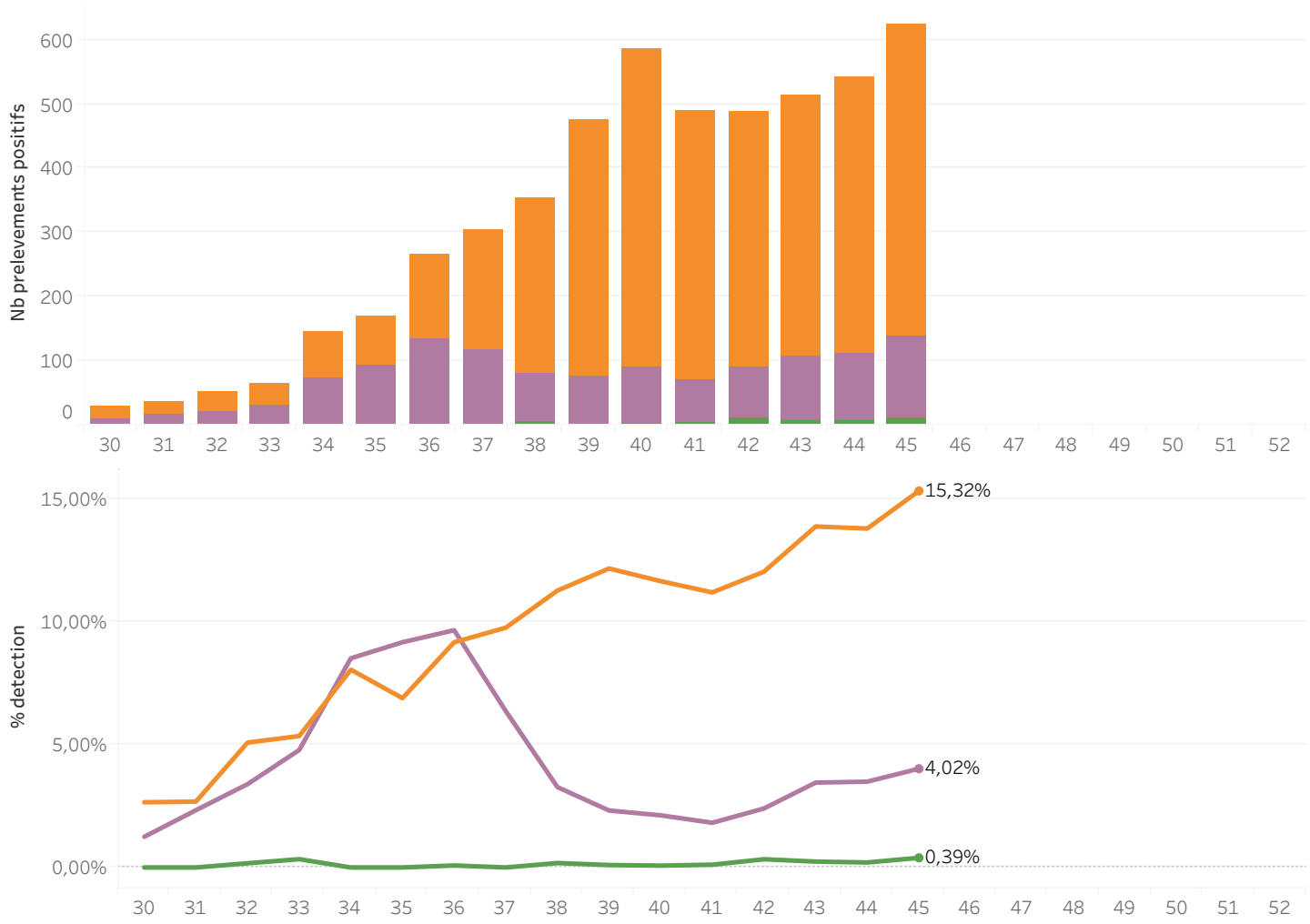

Centre National de Référence Virus des Infections Respiratoires (dont la grippe et le SARS-CoV-2)
25-28, rue du Docteur Roux 75724 Paris Cedex 15
Tél.: +33 (0)1 45 68 87 25 / Fax : +33 (0)1 40 61 32 41/ grippe@pasteur.fr

Réseau RELAB (Saison 2026/2027)
Comparaison entre virus

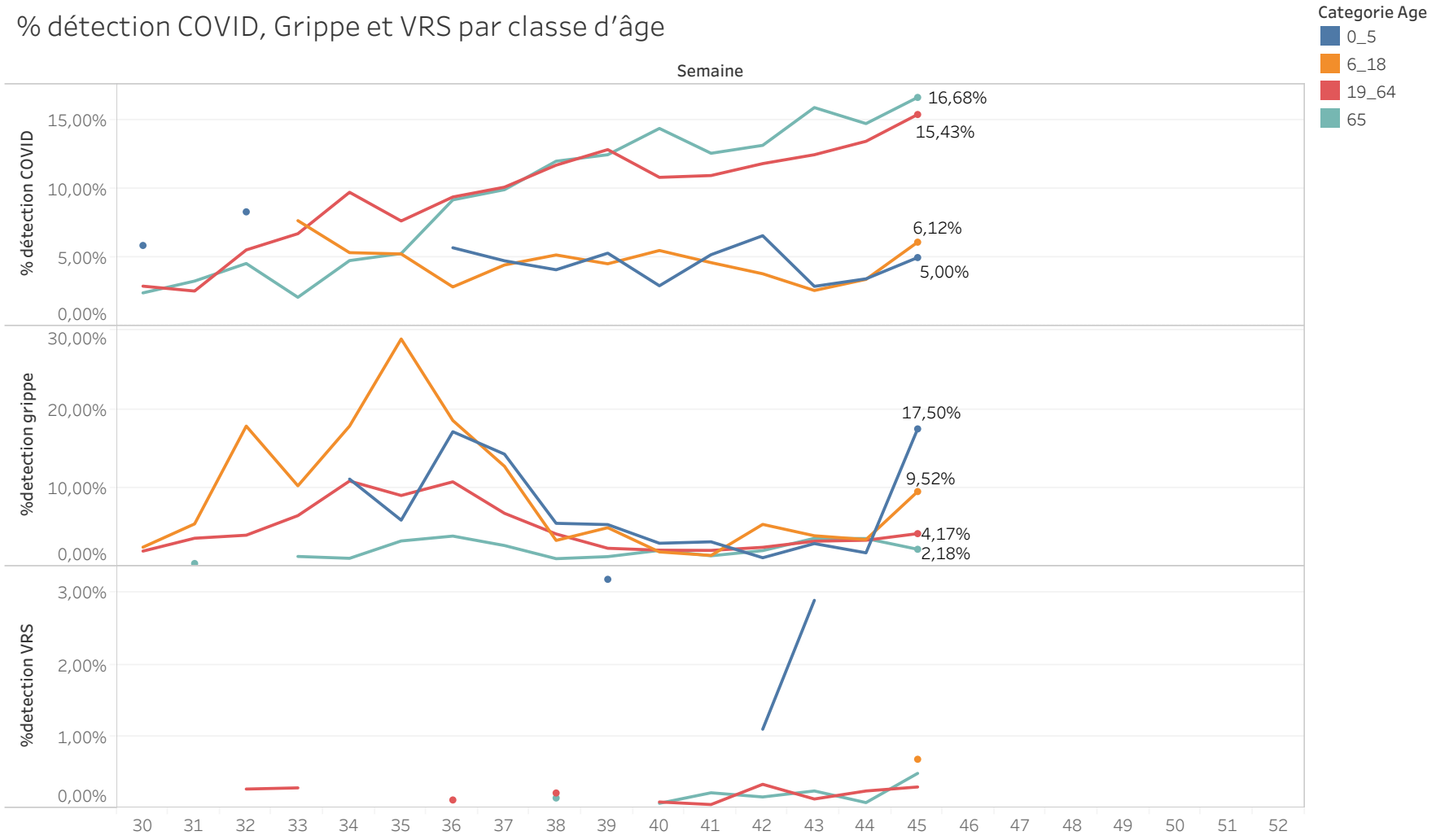

Centre National de Référence Virus des Infections Respiratoires (dont la grippe et le SARS-CoV-2)
25-28, rue du Docteur Roux 75724 Paris Cedex 15
Tél.: +33 (0)1 45 68 87 25 / Fax : +33 (0)1 40 61 32 41/ grippe@pasteur.fr

Réseau RELAB (Saison 2026/2027)
Détection des SARS-CoV-2

Nb Test	Nb Test Pos	% de detection
3 160	484	15,32%

Période 45/2026





	ARA	BFC	BRE	COR	CVL	GES	HDF	IDF	NAQ	NOR	OCC	PAC	PDL
Nb Test Pos	144	15	7	0	1	113	22	21	31	12	52	39	27
% de detection	16,71%	12,50%	12,73%	0,00%	1,82%	14,43%	15,07%	10,19%	18,24%	18,46%	17,28%	14,13%	22,69%
Nombre Test	862	120	55	2	55	783	146	206	170	65	301	276	119

44/2026

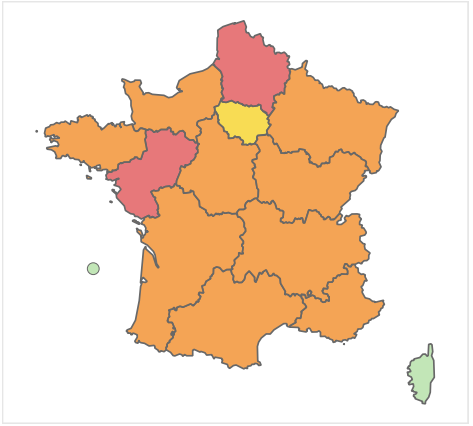

43/2026

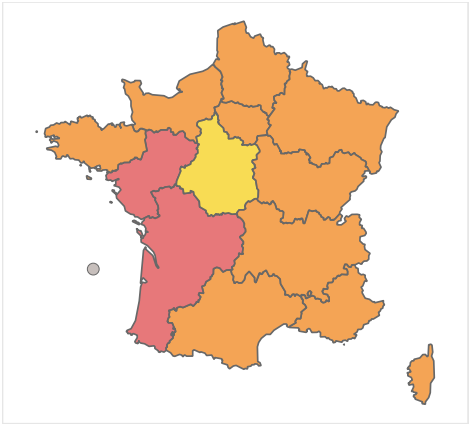

Centre National de Référence Virus des Infections Respiratoires (dont la grippe et le SARS-CoV-2)
25-28, rue du Docteur Roux 75724 Paris Cedex 15
Tél.: +33 (0)1 45 68 87 25 / Fax : +33 (0)1 40 61 32 41/ grippe@pasteur.fr

Réseau RELAB (Saison 2026/2027)
Détection du Covid

% de détection du **Covid** par Région

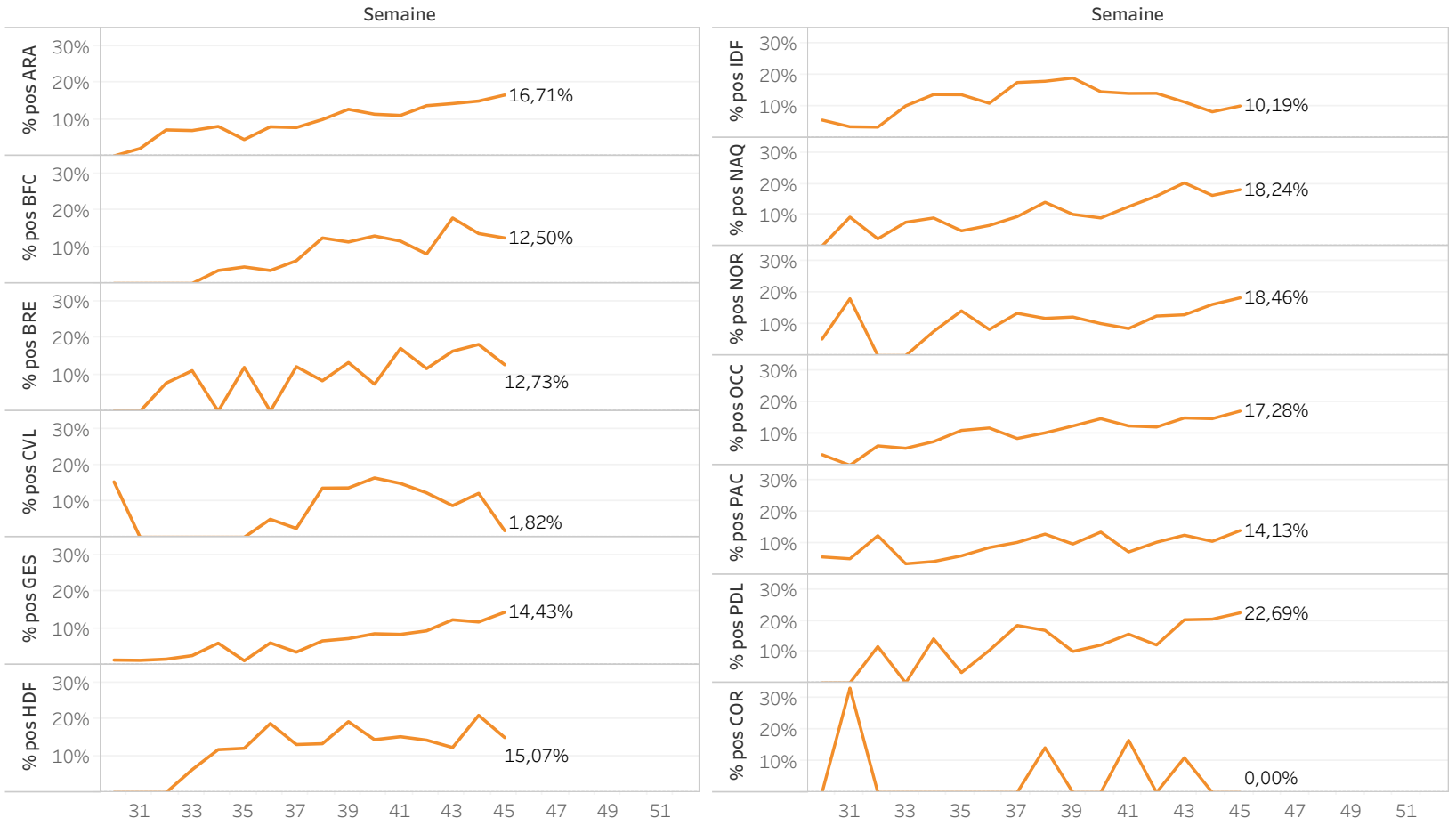

Centre National de Référence Virus des Infections Respiratoires (dont la grippe et le SARS-CoV-2)
25-28, rue du Docteur Roux 75724 Paris Cedex 15
Tél.: +33 (0)1 45 68 87 25 / Fax : +33 (0)1 40 61 32 41/ grippe@pasteur.fr

Réseau RELAB (Saison 2026/2027)

% de détection **COVID** par région et par classe d'âge



Centre National de Référence Virus des Infections Respiratoires (dont la grippe et le SARS-CoV-2)
25-28, rue du Docteur Roux 75724 Paris Cedex 15
Tél.: +33 (0)1 45 68 87 25 / Fax : +33 (0)1 40 61 32 41/ grippe@pasteur.fr

Réseau RELAB (Saison 2026/2027)
Détection de la Grippe

Nb Test	Nb Test Pos	% de detection
3 136	126	4,02%

Période 45/2026

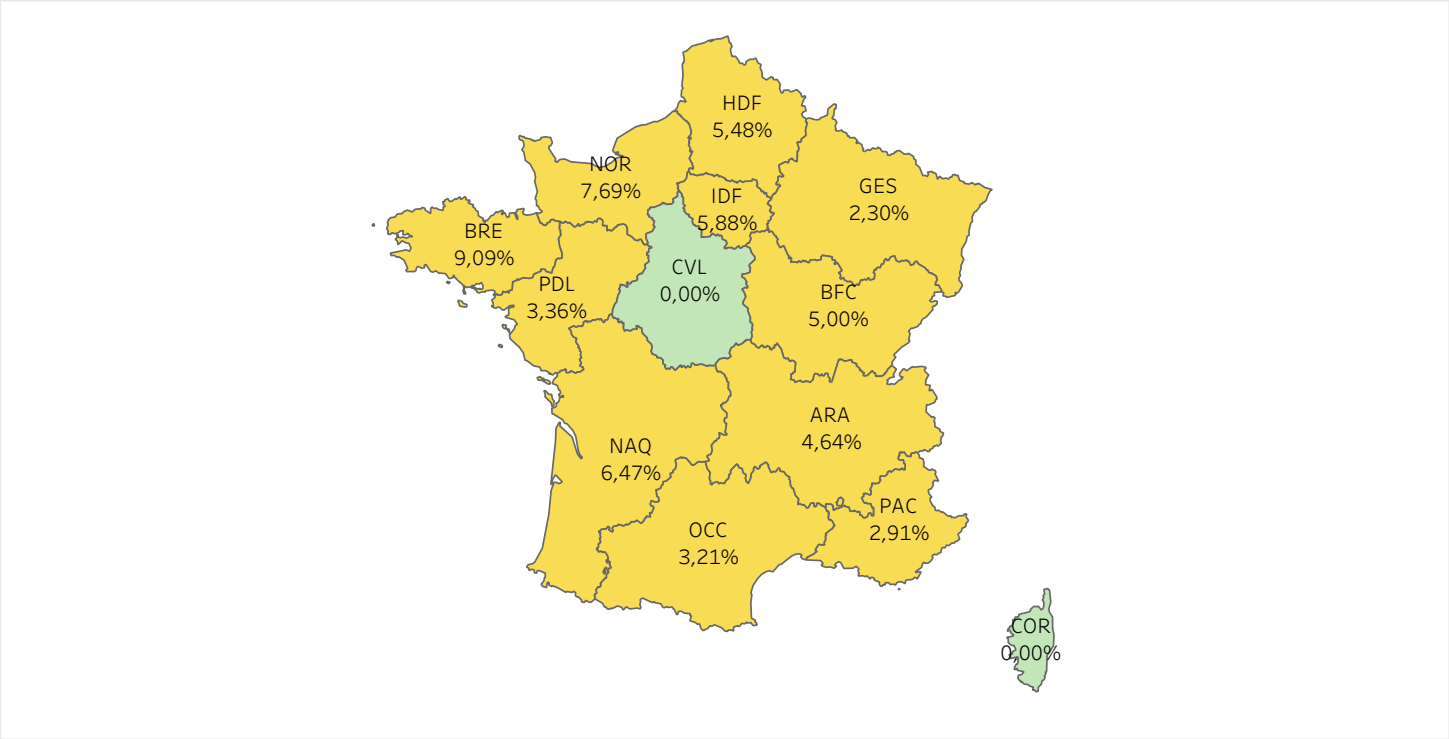



	ARA	BFC	BRE	COR	CVL	GES	HDF	IDF	NAQ	NOR	OCC	PAC	PDL
Nb Test Pos	40	6	5	0	0	18	8	12	11	5	9	8	4
% de detection	4,64%	5,00%	9,09%	0,00%	0,00%	2,30%	5,48%	5,88%	6,47%	7,69%	3,21%	2,91%	3,36%
Nb Test	862	120	55	2	55	783	146	204	170	65	280	275	119

44/2026

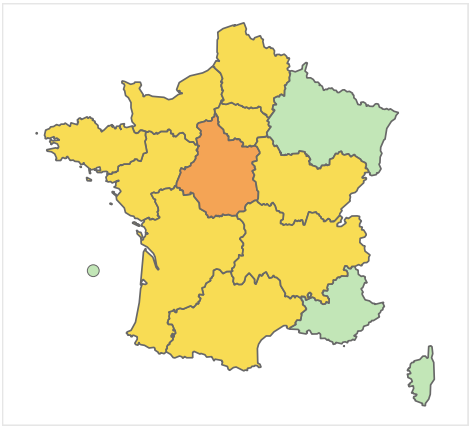

43/2026

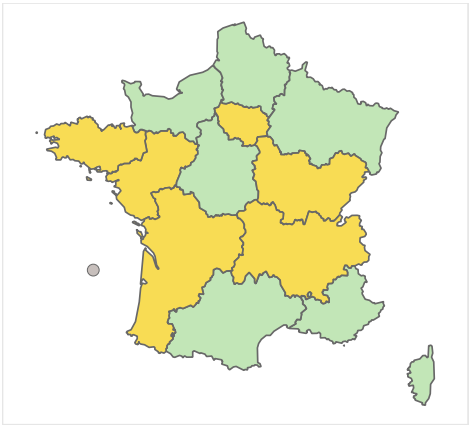

Centre National de Référence Virus des Infections Respiratoires (dont la grippe et le SARS-CoV-2)
25-28, rue du Docteur Roux 75724 Paris Cedex 15
Tél.: +33 (0)1 45 68 87 25 / Fax : +33 (0)1 40 61 32 41/ grippe@pasteur.fr

Réseau RELAB (Saison 2026/2027)
Détection de la Grippe

% de détection de la **GRIPPE** par Région

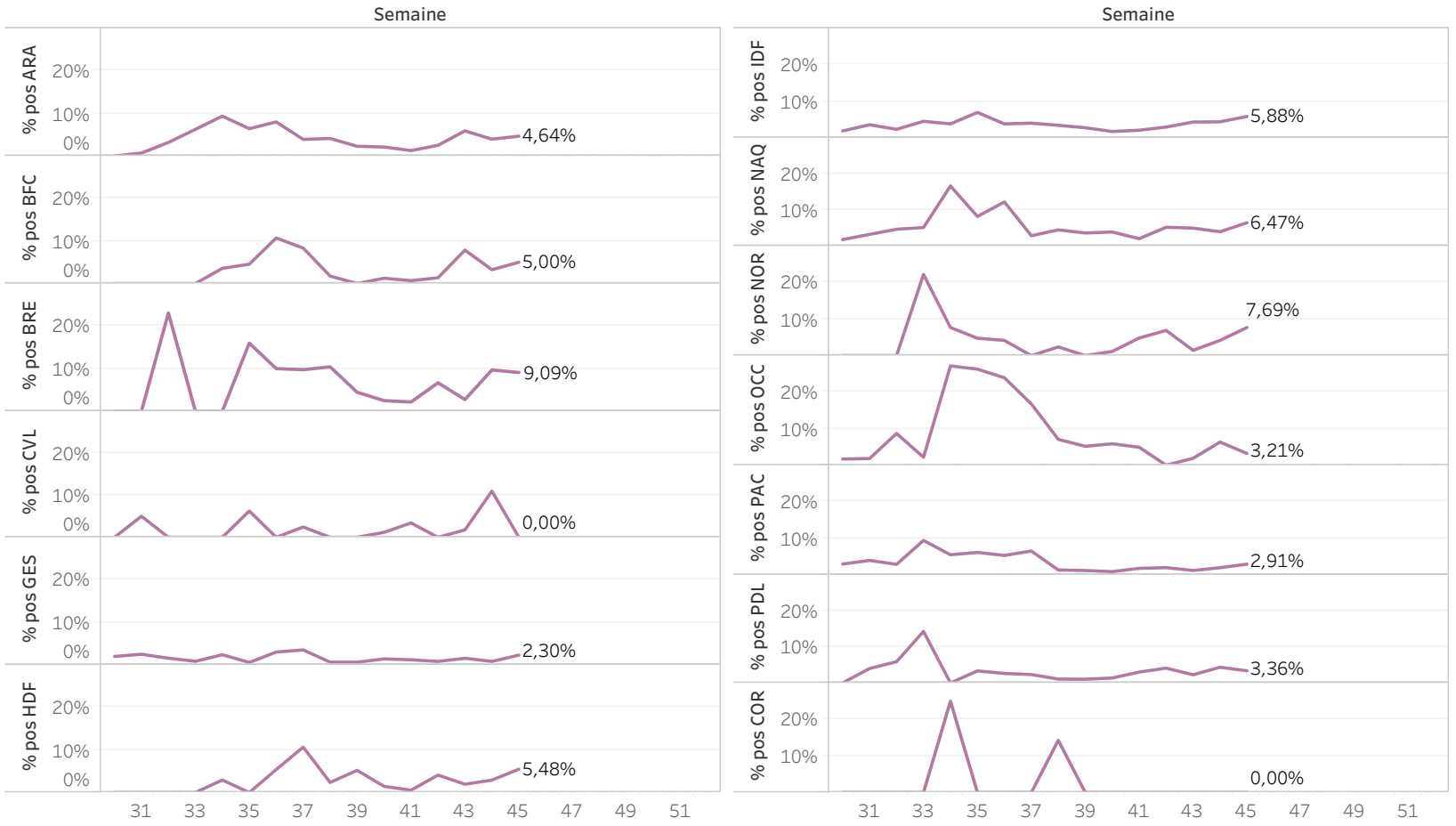

Centre National de Référence Virus des Infections Respiratoires (dont la grippe et le SARS-CoV-2)
25-28, rue du Docteur Roux 75724 Paris Cedex 15
Tél.: +33 (0)1 45 68 87 25 / Fax : +33 (0)1 40 61 32 41/ grippe@pasteur.fr

Réseau RELAB (Saison 2026/2027)

% de détection **GRIPPE** par région et par classe d'âge

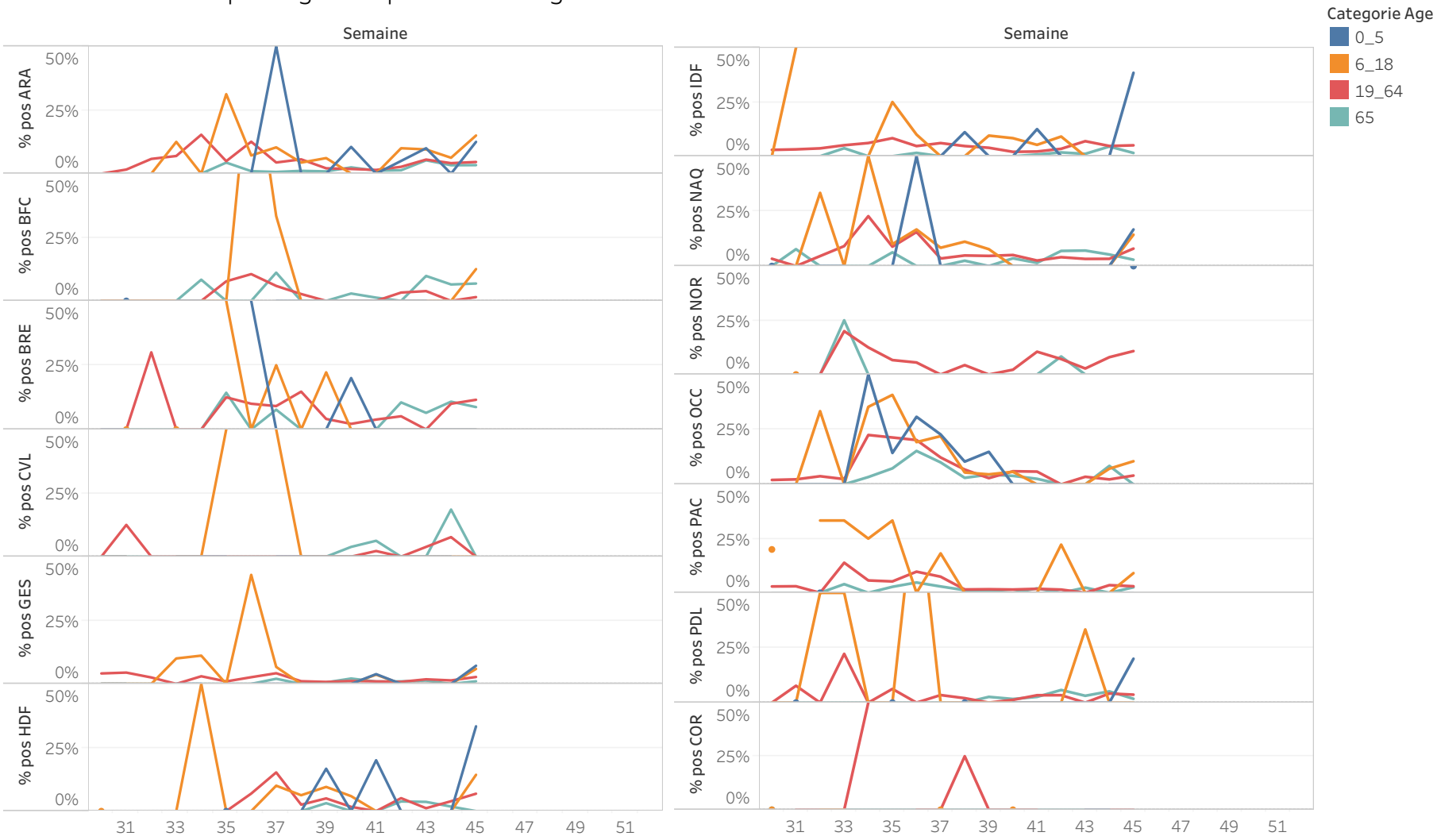

Centre National de Référence Virus des Infections Respiratoires (dont la grippe et le SARS-CoV-2)
25-28, rue du Docteur Roux 75724 Paris Cedex 15
Tél.: +33 (0)1 45 68 87 25 / Fax : +33 (0)1 40 61 32 41/ grippe@pasteur.fr

Réseau RELAB (Saison 2026/2027)
Détection du VRS

Nb Test	Nb Test Pos	% de detection
3 058	12	0,39%

Période 45/2026





	ARA	BFC	BRE	COR	CVL	GES	HDF	IDF	NAQ	NOR	OCC	PAC	PDL
Nb Test Pos	3	0	0	0	1	1	1	3	0	0	0	1	2
% de detection	0,35%	0,00%	0,00%	0,00%	1,82%	0,13%	0,68%	1,47%	0,00%	0,00%	0,00%	0,36%	1,68%
Nb Test	862	120	55	2	55	783	146	204	170	65	203	274	119

44/2026

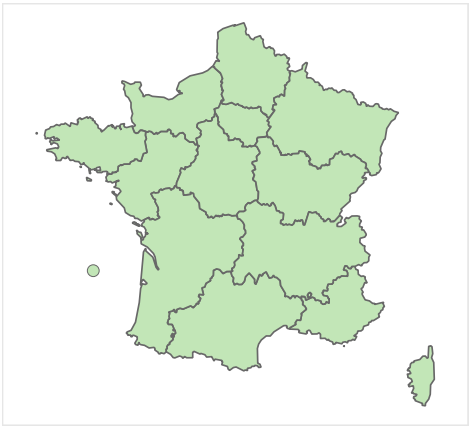

43/2026

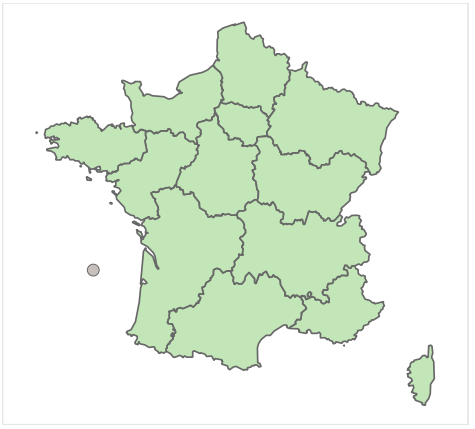

Centre National de Référence Virus des Infections Respiratoires (dont la grippe et le SARS-CoV-2)
25-28, rue du Docteur Roux 75724 Paris Cedex 15
Tél.: +33 (0)1 45 68 87 25 / Fax : +33 (0)1 40 61 32 41/ grippe@pasteur.fr

Réseau RELAB (Saison 2026/2027)
Détection du VRS

% de détection du **VRS** par Région

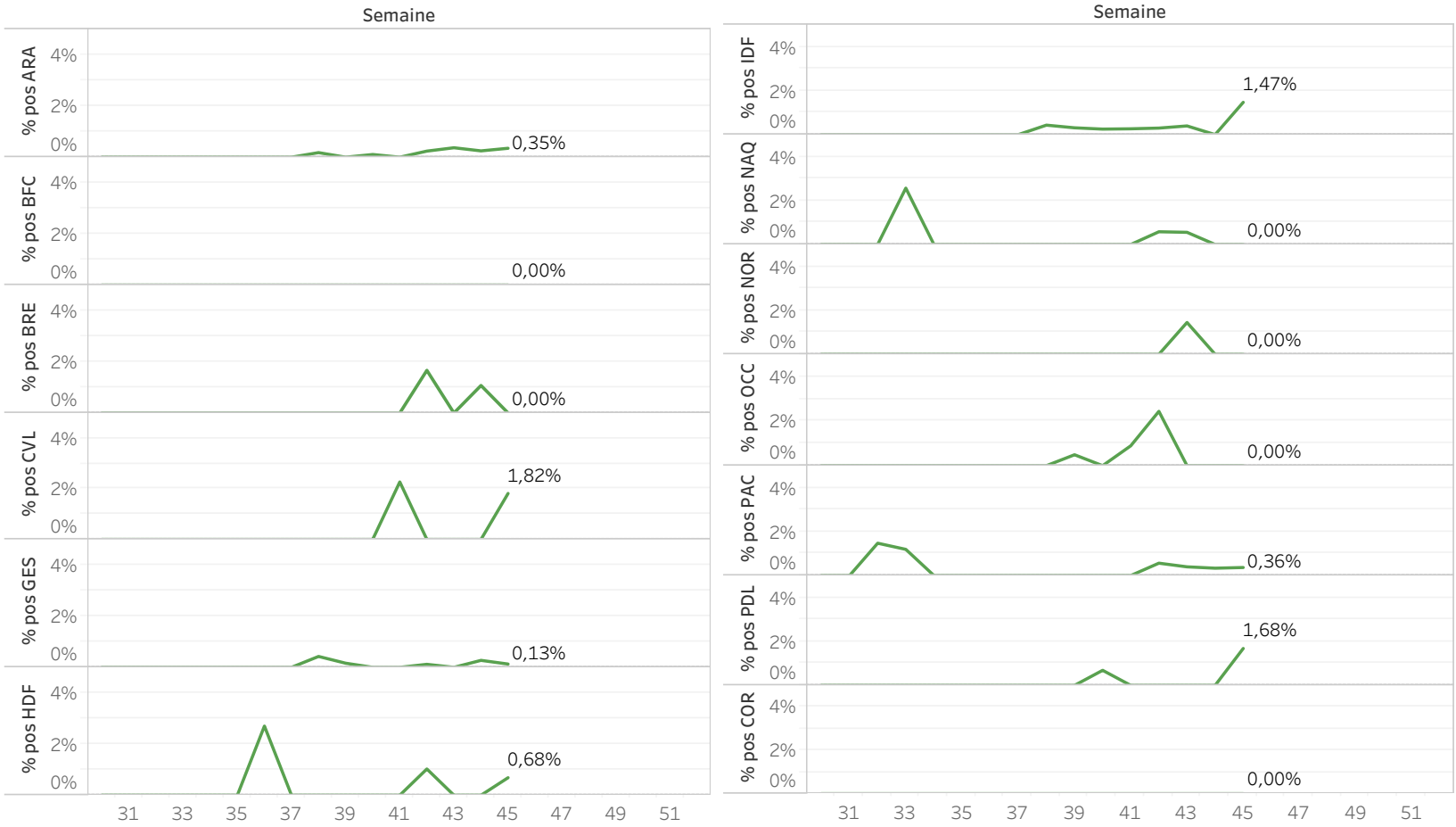

Centre National de Référence Virus des Infections Respiratoires (dont la grippe et le SARS-CoV-2)
25-28, rue du Docteur Roux 75724 Paris Cedex 15
Tél.: +33 (0)1 45 68 87 25 / Fax : +33 (0)1 40 61 32 41/ grippe@pasteur.fr

Réseau RELAB (Saison 2026/2027)

% de détection **VRS** par région et par classe d'âge

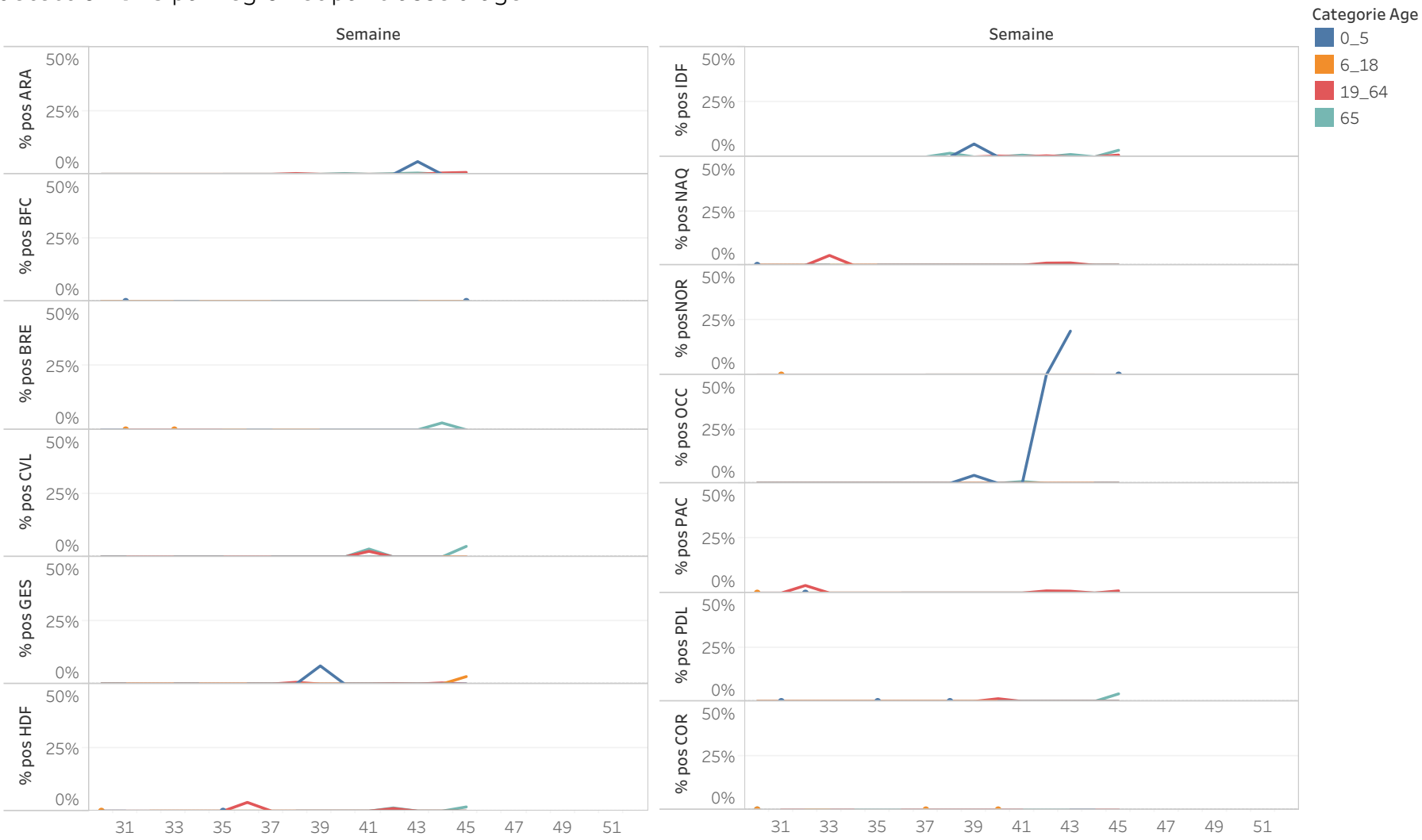

Centre National de Référence Virus des Infections Respiratoires (dont la grippe et le SARS-CoV-2)
25-28, rue du Docteur Roux 75724 Paris Cedex 15
Tél.: +33 (0)1 45 68 87 25 / Fax : +33 (0)1 40 61 32 41/ grippe@pasteur.fr